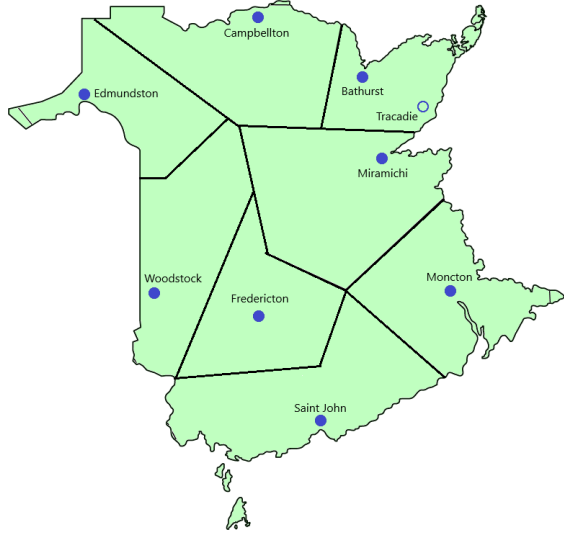


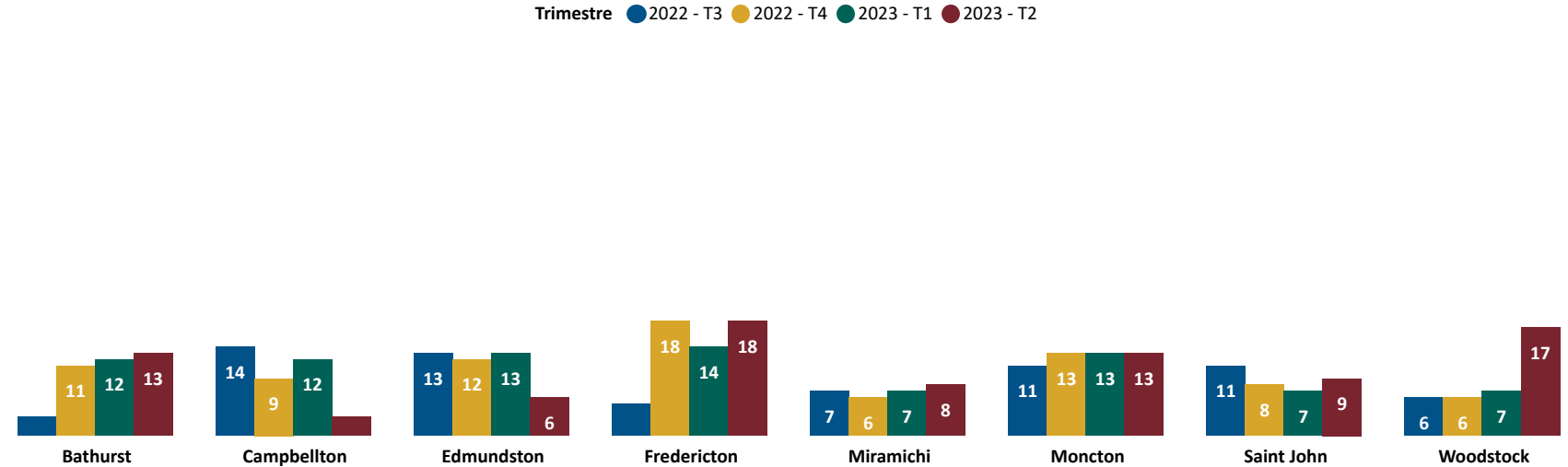
Tableau de bord des tribunaux du Nouveau-Brunswick

Cour provinciale - délais dans le système judiciaire par trimestre - 2e trimestre 2023

Tribunaux de la Cour provinciale



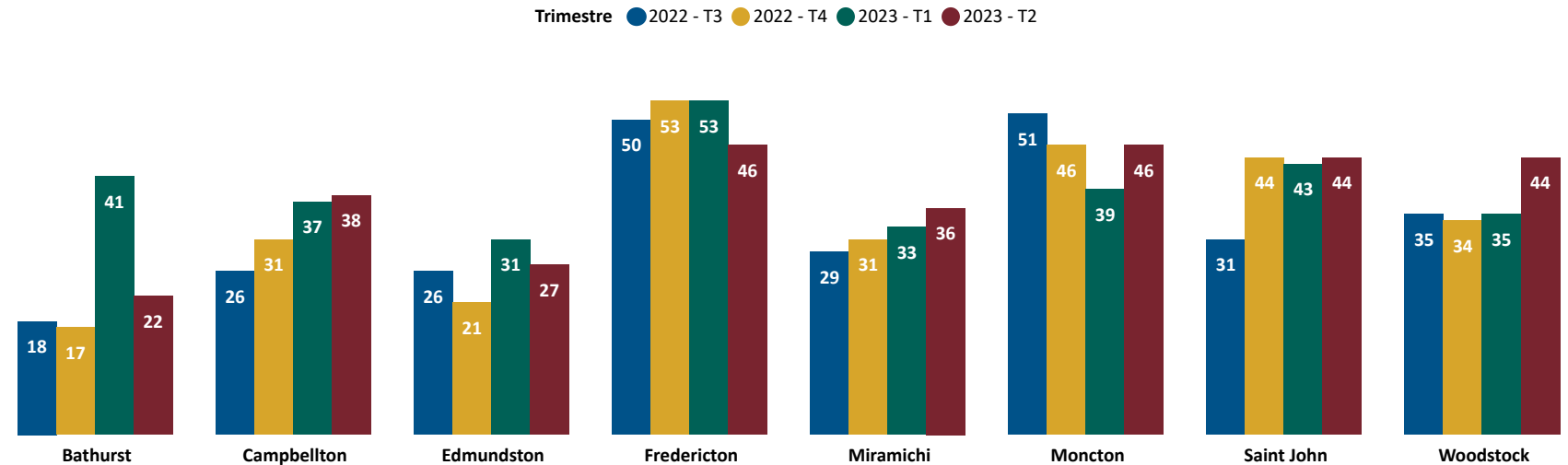
Nombre de semaines pour obtenir une date d'audience pour un client en détention



Utilisation des salles d'audience de la Cours provinciale

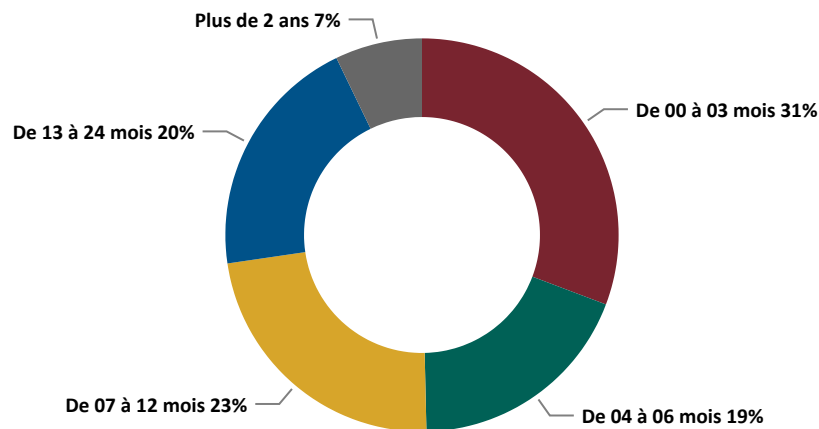
Tribunal	Salles d'audience actives	Salles d'audience
Bathurst	2.00	2.00
Campbellton	1.00	2.00
Edmundston	1.25	2.00
Fredericton	3.00	3.00
Miramichi	2.00	2.00
Moncton	6.00	8.00
Saint John	4.00	7.00
Woodstock	1.00	1.00

Nombre de semaines pour obtenir une date d'audience pour un client qui n'est pas en détention

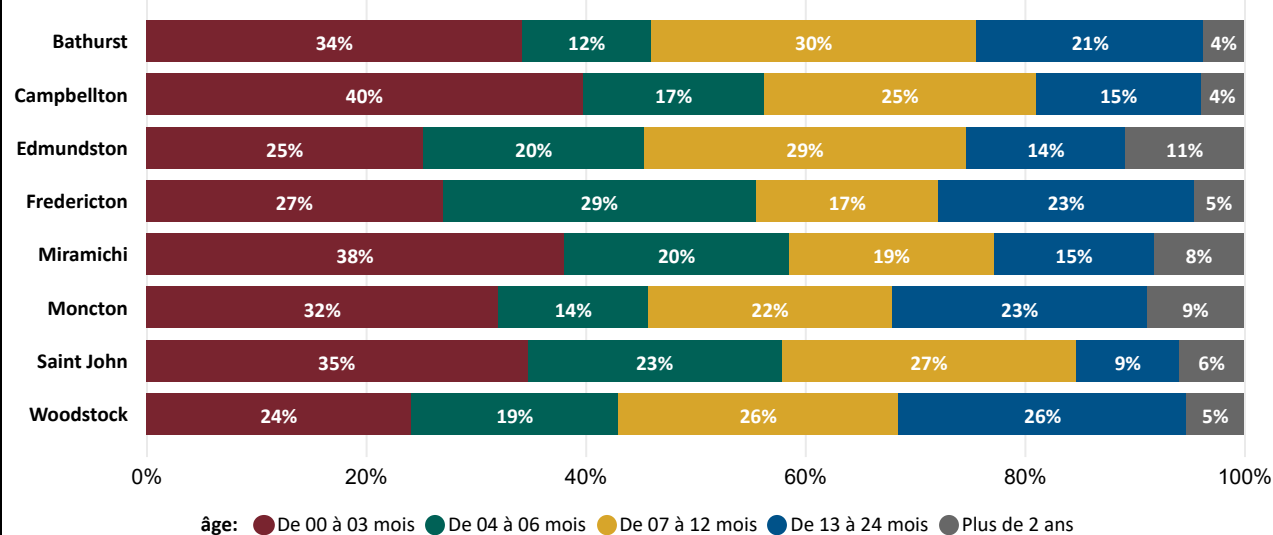


Cour provinciale – temps pour traiter les accusations - 2e trimestre 2023

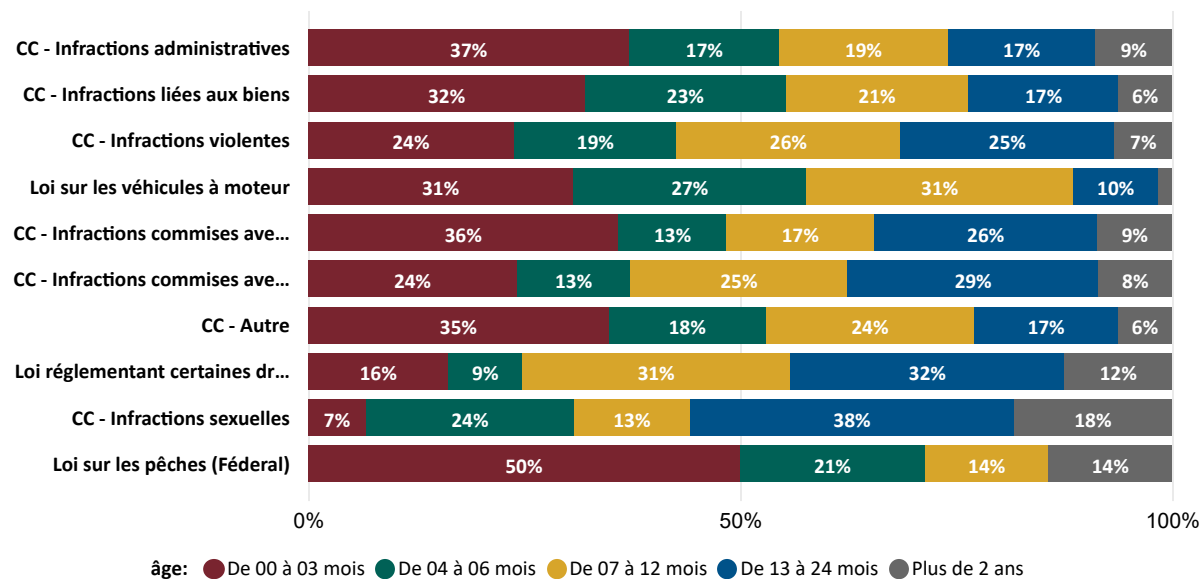
Temps pour traiter les accusations



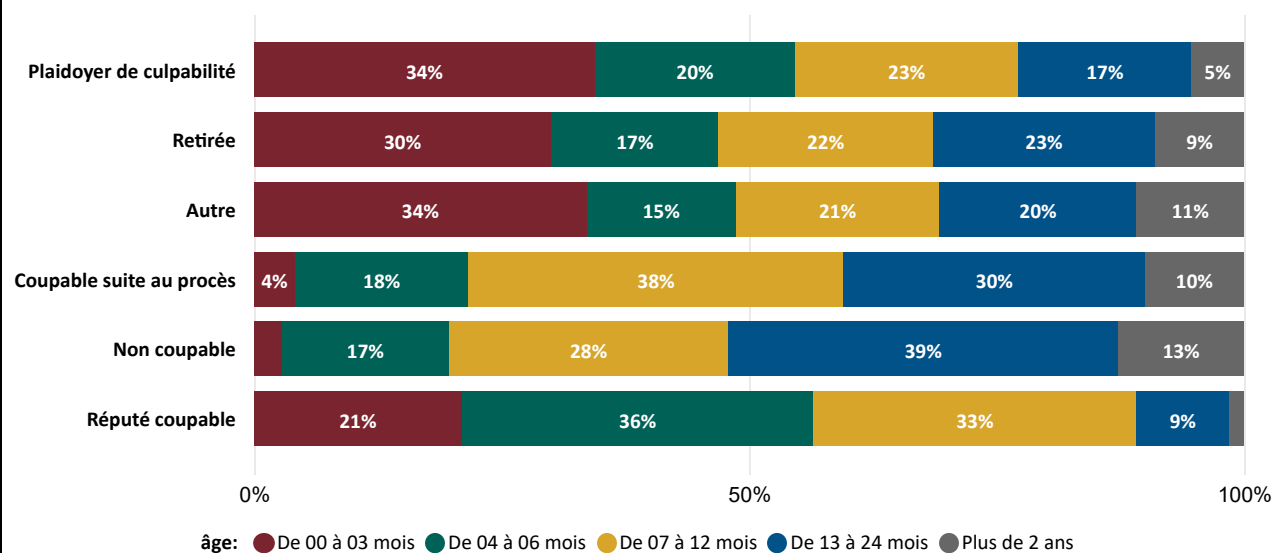
Temps pour traiter les accusations, par tribunal



Temps pour traiter les accusations, par les dix types d'infractions les plus fréquentes

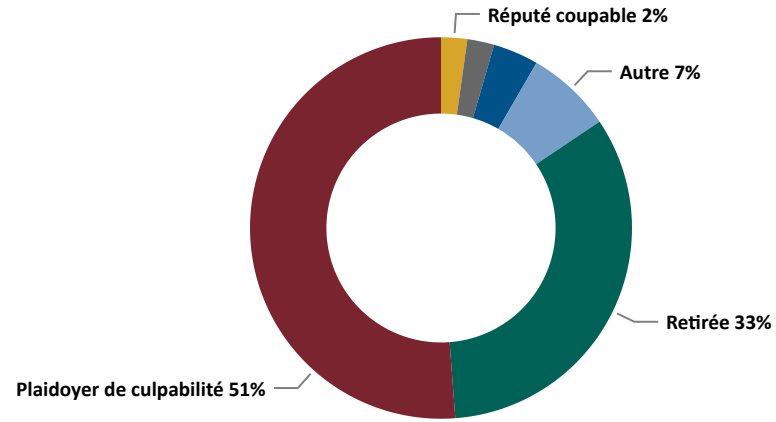


Temps pour traiter les accusations, par résultat



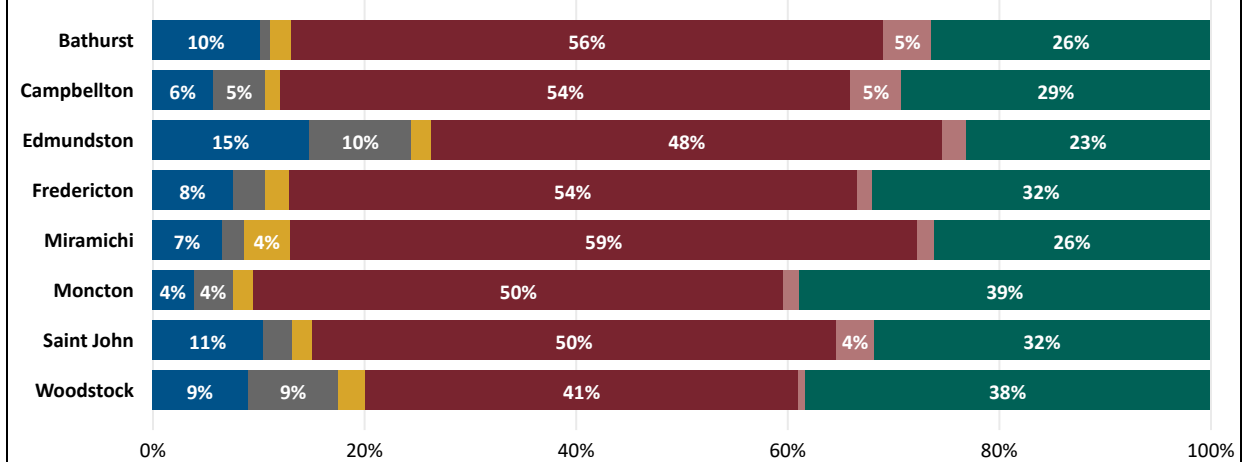
Cour provinciale - résultats des accusations traitées - 2e trimestre 2023

Résultats des accusations traitées



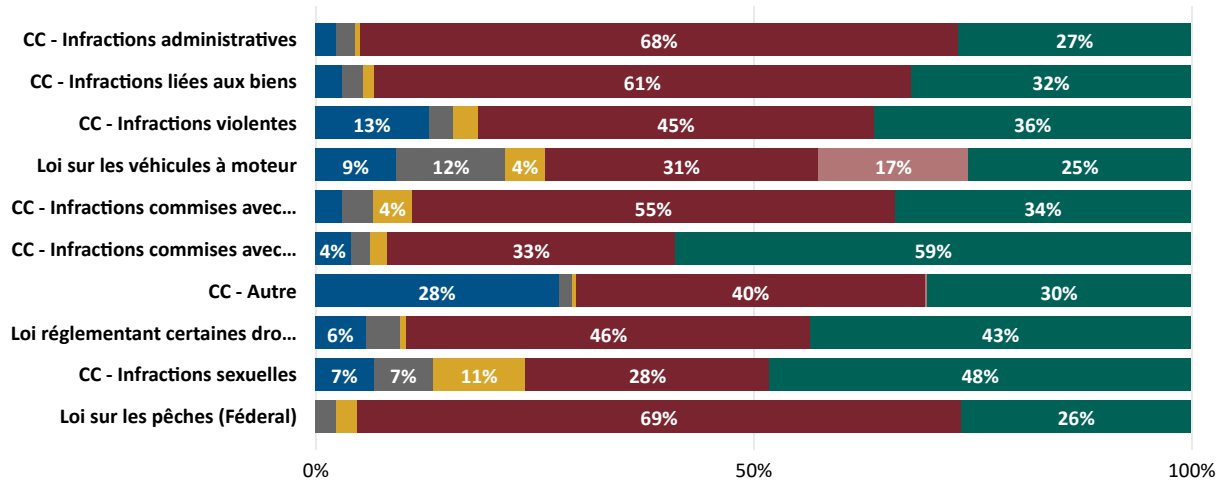
Résultat: Réputé coupable Non coupable Coupable suite au procès Autre Retirée Plaidoyer de culpabilité

Résultats des accusations traitées par tribunal



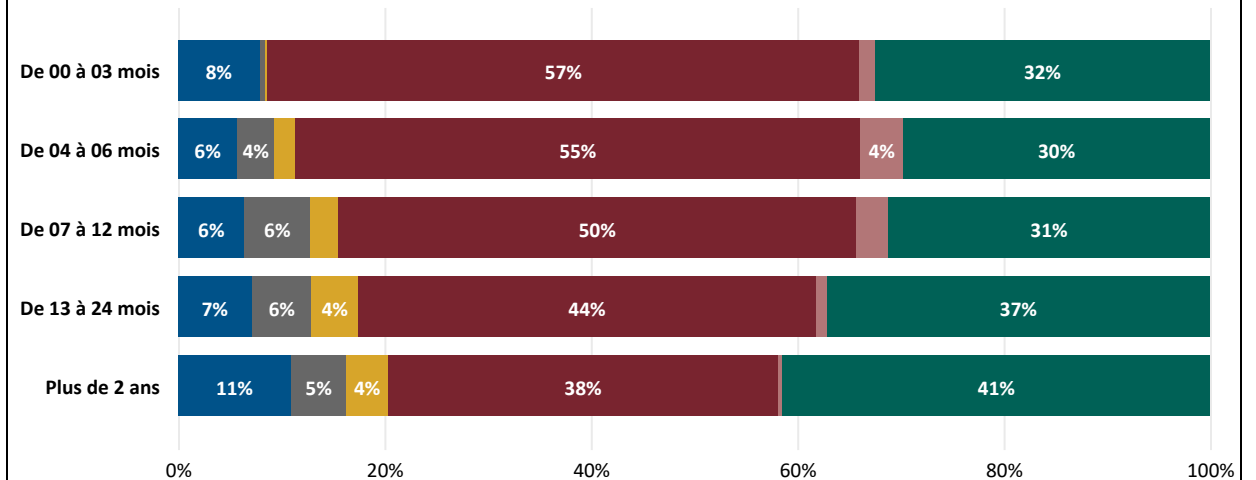
Résultat: Autre Coupable suite au procès Non coupable Plaidoyer de culpabilité Réputé coupable Retirée

Résultats des accusations traitées par les dix types d'infractions les plus fréquentes



Résultat: Autre Coupable suite au procès Non coupable Plaidoyer de culpabilité Réputé coupable Retirée

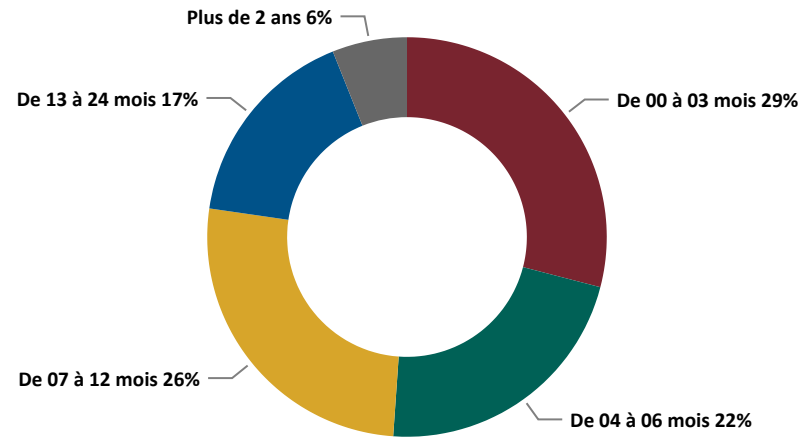
Résultats des accusations traitées par temps écoulé



Résultat: Autre Coupable suite au procès Non coupable Plaidoyer de culpabilité Réputé coupable Retirée

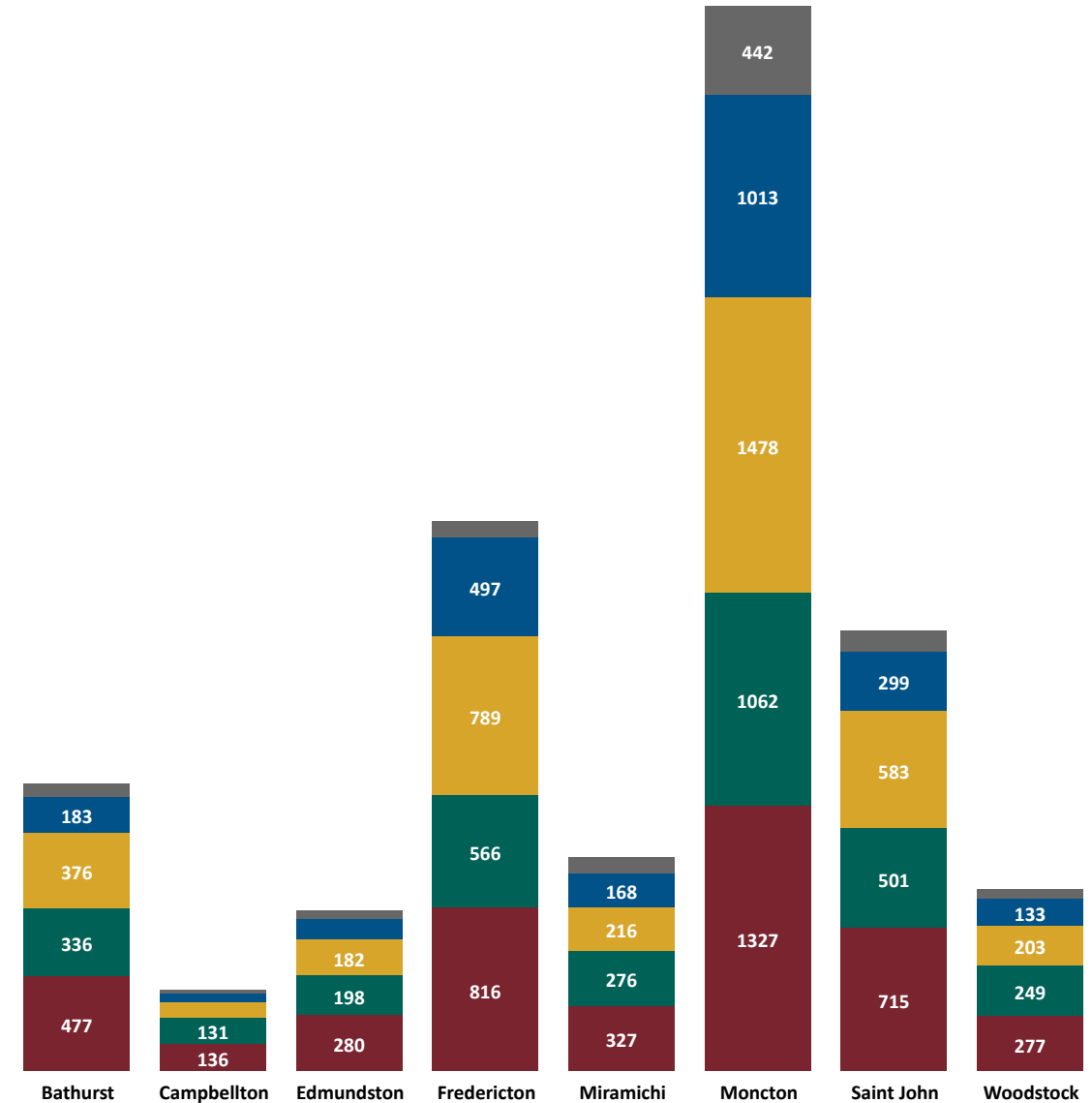
Cour provinciale - temp écolé depuis les accusations (non traitée) - 2e trimestre 2023

Temps écolé depuis les accusations (non traitées)

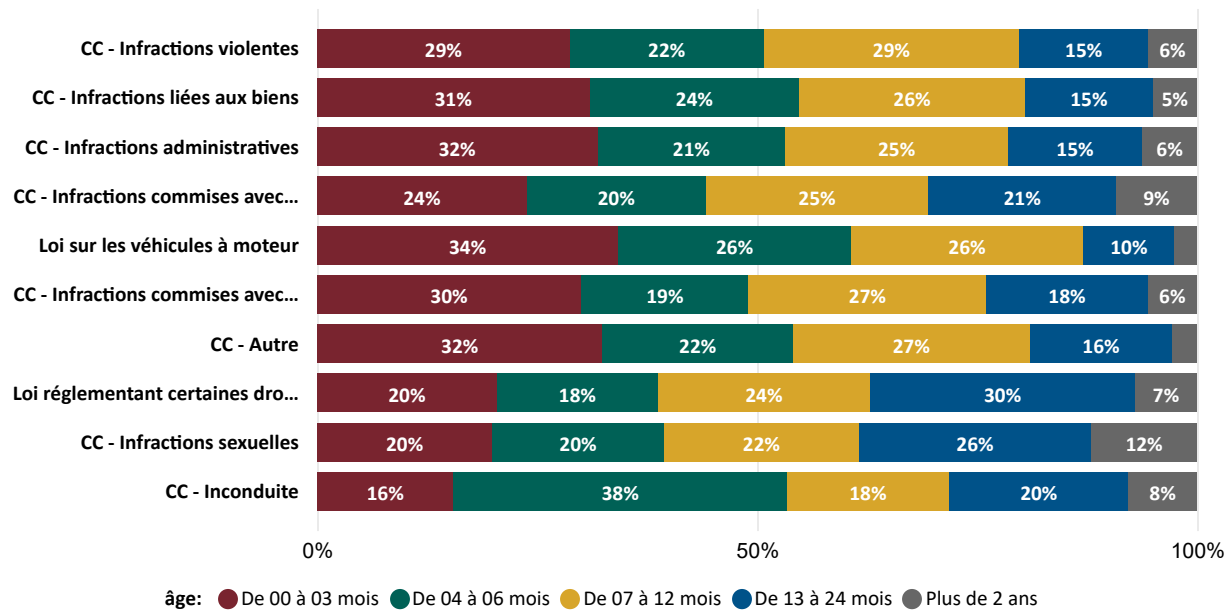


Volume et temps écolés depuis les accusations (non traitées) par tribunal

âge: ● De 00 à 03 mois ● De 04 à 06 mois ● De 07 à 12 mois ● De 13 à 24 mois ● Plus de 2 ans



Temps écolé depuis les accusations (non traitées) par les dix types d'infractions les plus fréquentes



Cour provinciale – tendances en matière d'accusation par trimestre

Nombre d'accusations portées par trimestre

Trimestre	Bathurst	Campbellton	Edmundston	Fredericton	Miramichi	Moncton	Saint John	Woodstock	Totale
2023 - T2	601	198	342	1,073	487	1,967	1,099	339	6,106
2023 - T1	548	214	347	1,129	523	2,121	1,096	443	6,421
2022 - T4	505	183	346	1,170	459	2,102	1,082	253	6,100
2022 - T3	531	226	230	1,202	467	2,185	1,280	340	6,461
2022 - T2	463	186	307	1,132	467	1,988	1,080	328	5,951
2022 - T1	390	131	316	1,146	631	2,411	1,060	287	6,372
2021 - T4	445	144	289	1,066	590	2,048	1,157	306	6,045
2021 - T3	461	138	369	1,160	580	1,931	1,056	368	6,063

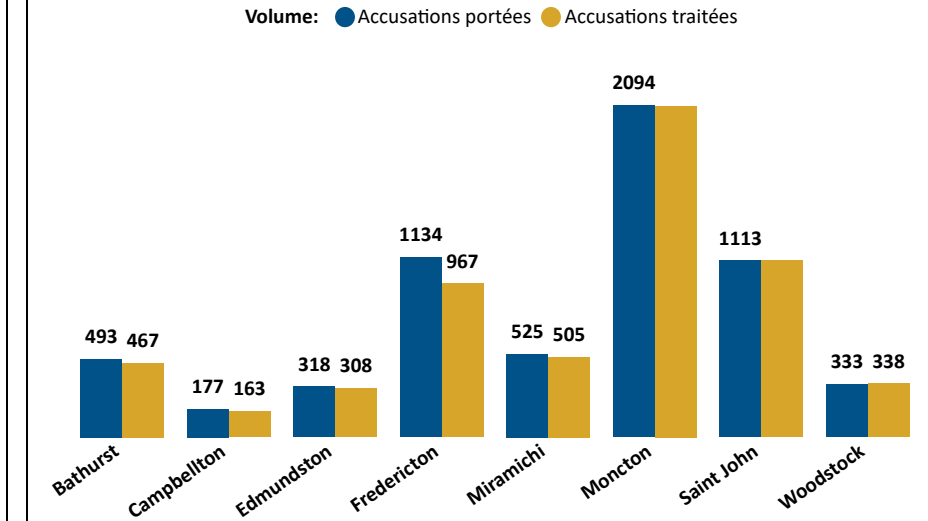
Moyenne	493	177	318	1,134	525	2,094	1,113	333	6,187
# salles d'audience	2	2	2	3	2	8	7	1	27.0
# salles actives	2	1	1.25	3	2	6	4	1	20.25
Par salles actives	246	177	255	378	262	349	278	333	285

Nombre d'accusations traitées par trimestre

Trimestre	Bathurst	Campbellton	Edmundston	Fredericton	Miramichi	Moncton	Saint John	Woodstock	Totale
2023 - T2	411	206	269	1,081	391	2,474	1,159	442	6,433
2023 - T1	460	229	324	1,022	463	2,187	1,237	353	6,275
2022 - T4	444	142	285	1,180	567	1,961	1,061	348	5,988
2022 - T3	417	139	273	878	500	1,922	1,027	388	5,544
2022 - T2	487	132	363	1,002	536	2,224	1,019	344	6,107
2022 - T1	393	151	364	872	554	2,226	1,074	315	5,949
2021 - T4	561	142	359	798	587	2,017	1,244	329	6,037
2021 - T3	569	168	232	903	444	1,701	1,112	185	5,314

Moyenne trimestrielle	467	163	308	967	505	2,089	1,116	338	5,953
# salles d'audience	2	2	2	3	2	8	7	1	27.0
# salles actives	2	1	1.25	3	2	6	4	1	20.25
Par salles actives	233	163	247	322	252	348	279	338	273

Moyenne par tribunal



Moyenne par salle d'audience active

