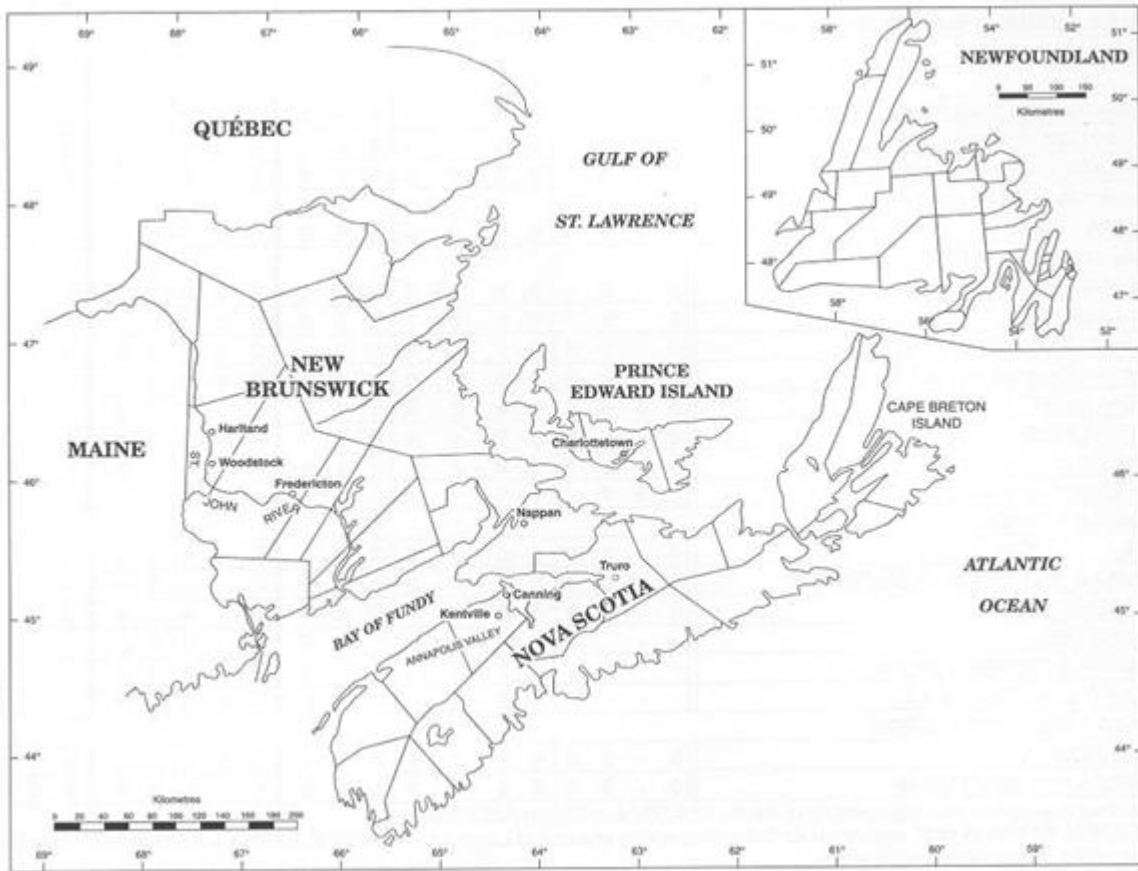


2021

MARITIME CEREAL CULTIVARS PERFORMANCE TRIALS (2017-2020)

PERFORMANCES DES CULTIVARS DE CÉRÉALES AUX MARITIMES (2017-2020)













TRIAL SITES / SITES D'ESSAI									
Cereals / Céréales	Harrington PEI	Hartland NB	Canning-Kentville NS			Truro NS			Nappan NS
	(2017-20)		(2017 & 2020)	(2019)	(2018)	(2019)	(2018)	(2017)	(2018)
Barley /Orge	X	X	X	X	X	X	-	X	X
Oats / Avoine	X	X	X	X	X	X	-	X	X
Spring Wheat & Triticale / Blé et triticale de printemps	X	X	X	X	X	X	-	X	X
Winter Wheat & Rye / Blé et seigle d'automne	X	-	X	X	-	X	X	X	-

Source :
Data from the 2020 Maritime Registration and Recommendation Cereal Variety Trials /
Données des Essais d'Homologation et de Recommandation des Céréales des Maritimes 2020

Editor / Éditeur :
 Daniel Savoie
 NBDAAF / MAAPNB
 P. O. Box / C. P. 5001
 Grand Falls / Sault, NB
 E3Z 1G1
daniel.savoie@gnb.ca

Table / Tableau 1: BARLEY / ORGE

Maritime Cumulative Yield Summary (2017-2020)⁽¹⁾ / Résumé des rendements cumulés aux Maritimes (2017-2020)⁽¹⁾

Cultivar	Distributeur / Distributeur	Type	4 years / ans		3 years / ans		2 years / ans		2020	
			%	(t/ha)	%	(t/ha)	%	(t/ha)	%	(t/ha)
Six Row: covered / Six Rangs: couvert										
AAC Mirabel	SeCan	Feed / Provende	97	4.36	96	4.08	91	3.66	91	3.08
Rhea	Semences Elite Seeds	Feed / Provende	97	4.37	96	4.11	94	3.76	104	3.52
AAC Bloomfield 	Semences Elite Seeds	Feed / Provende	-	-	95	4.06	93	3.72	100	3.39
Rafale	Semican	Feed / Provende	-	-	-	-	-	-	106	3.60
AC Legend	SeCan	Feed / Provende	-	-	-	-	-	-	92	3.12
Six Row: hulless / Six Rangs: nu										
			-	-	-	-	-	-	-	-
Two Row: covered / Deux Rangs: couvert										
AAC Bell 	SeCan	Feed / Provende	107	4.82	110	4.69	109	4.39	109	3.69
AAC Goldman 	Semences Elite Seeds	Malt / Brassicole	95	4.25	95	4.04	96	3.86	99	3.34
AAC Ling 	SeCan	Feed / Provende	108	4.85	110	4.70	109	4.38	106	3.57
AAC Madawaska 	Eastern Grains de l'Est	Feed / Provende	104	4.66	105	4.46	102	4.10	101	3.41
AAC Purpose 	Snobelen Farms	Feed / Provende	105	4.71	107	4.57	109	4.36	110	3.71
Champion 	Semican	Feed / Provende	105	4.69	105	4.46	102	4.08	92	3.11
Island	McCardle Bros	Feed / Provende	98	4.38	99	4.22	99	3.98	94	3.17
Leader	NB: Eastern Grains de l'Est PEI: McCardle Bros	Feed / Provende	106	4.76	107	4.58	108	4.32	107	3.61
AAC Synergy 	Semican	Malt / Brassicole	-	-	-	-	105	4.21	103	3.48
Two Row: hulless / Deux Rangs: nu										
AAC Starbuck	SeCan	Feed / Provende	78	3.51	76	3.24	83	3.31	87	2.94
Means / Moyenne (t/ha)			100	4.49	100	4.27	100	4.01	100	3.38
Stations year / Années-stations			15		11		8		4	

(1): Data reliability increases with the number of trial years / La fiabilité des données augmente avec le nombre d'année d'essai












   Plant Breeders' Right under the legislation of PBR 78 or 91 (<https://pbrfacts.ca/>) /Protection des obtentions végétales en vertu de la législation POV 78 ou 91 (<https://pbrfacts.ca/>)

Table / Tableau 2: BARLEY / ORGE

Maritime agronomic characteristics (3 year average) (2018-2020) /

Caractéristiques agronomiques aux Maritimes (moyenne de 3 ans) (2018-2020)

Cultivar	Test Weight / Poids spécifique (kg/hL)	TKW ⁽¹⁾ / PMG ⁽¹⁾ (g)	Height / Hauteur (cm)	Lodging / Verse (0-9) ⁽²⁾	Heading / Épiaison (days / jours)	Maturity / Maturité (days / jours)	Scald / Tache pâle (0-9) ⁽²⁾	Net blotch / Rayure réticulée (0-9) ⁽²⁾	Mildew / Oïdium (blanc) (0-9) ⁽²⁾	Smut / Charbon (#/m ²)	DON (ppm)	Straw Yield / Rendement paille (t/ha)
Six Row: covered / Six Rangs: couvert												
AAC Mirabel	58	40	82	2.6	55	81	1.6	1.7	-	0.0	0.2	-
Rhea	61	41	80	1.9	57	82	1.0	1.4	-	0.0	0.2	-
AAC Bloomfield 	61	42	89	2.9	54	80	1.0	1.4	-	0.1	0.2	-
Rafale	-	-	-	-	-	-	-	-	-	-	-	-
AC Legend	-	-	-	-	-	-	-	-	-	-	-	-
Six Row: hulless / Six Rangs: nu												
Two Row: covered / Deux Rangs: couvert												
AAC Bell 	64	48	85	1.3	57	77	2.2	2.1	-	0.0	0.2	-
AAC Goldman 	60	42	77	1.9	59	77	2.0	1.0	-	0.0	0.2	-
AAC Ling 	63	49	79	1.7	56	78	2.1	2.2	-	0.0	0.2	-
AAC Madawaska 	66	46	80	0.8	55	77	2.1	1.7	-	0.0	0.2	-
AAC Purpose 	61	50	85	2.5	55	78	2.4	2.6	-	0.1	0.2	-
Champion 	63	44	73	1.8	57	78	2.2	1.0	-	0.7	0.2	-
Island	65	45	78	2.2	55	75	2.4	2.0	-	2.7	0.1	-
Leader	66	51	83	1.4	54	76	2.9	1.9	-	0.0	0.2	-
AAC Synergy 									-			-
Two Row: hulless / Deux Rangs: nu												
AAC Starbuck	73	45	83	2.1	57	78	2.6	3.5	-	0.1	0.2	-
Means / Moyenne	63	45	81	1.9	56	78	2.0	1.9	-	0.3	0.2	-
Stations year / Années-stations	11	11	11	11	9	6	6	6	-	8	3	-

(1): TKW = 1,000 kernels weight / PMG = poids aux 1 000 grains

(2): 0 = good or better / bon ou meilleur, 9 = worst / moins bon













   Plant Breeders' Right under the legislation of PBR 78 or 91 (<https://pbrfacts.ca>) /
Protection des obtentions végétales en vertu de la législation POV 78 ou 91 (<https://pbrfacts.ca>)

Table / Tableau 3: OATS / AVOINE

Maritime Cumulative Yield Summary (2017-2020)⁽¹⁾ / Résumé des rendements cumulés aux Maritimes (2017-2020)⁽¹⁾

Cultivar	Distributor / Distributeur	Type	4 years / ans		3 years / ans		2 years / ans		2020	
			%	(t/ha)	%	(t/ha)	%	(t/ha)	%	(t/ha)
Hulled / Couverte										
AAC Banner 	SeCan	Milling / Minoterie	100	4.55	96	4.19	95	4.06	96	3.26
AAC Nicolas 	SeCan	Milling / Minoterie	105	4.78	102	4.42	99	4.24	100	3.40
AAC Oaklin	C & M Seeds	Feed / Provende	100	4.56	98	4.24	96	4.10	93	3.18
Akina 	Semences Elite Seeds	Milling / Minoterie	107	4.86	107	4.65	109	4.66	99	3.37
Canmore	Semican	Milling / Minoterie	108	4.93	108	4.70	110	4.71	107	3.64
CDC Orrin 	Semican	Milling / Minoterie	106	4.80	105	4.54	103	4.40	107	3.65
Kara 	Semences Elite Seeds	Feed / Provende	106	4.83	105	4.58	108	4.60	100	3.40
Nova	SeCan	Feed / Provende	98	4.45	96	4.17	101	4.32	101	3.44
Riley	C & M Seeds	Feed / Provende	101	4.60	97	4.20	99	4.22	102	3.48
CS Camden 	Eastern Grains de l'Est	Milling / Minoterie	-	-	109	4.72	108	4.62	96	3.28
Kalio 	Semences Elite Seeds	Feed / Provende	-	-	109	4.73	105	4.47	110	3.74
AAC Excellence	Eastern Grains de l'Est	Milling / Minoterie	-	-	-	-	97	4.13	108	3.66
CDC Arborg 	Semican	Milling / Minoterie	-	-	-	-	-	-	111	3.78
Hulless / Nue										
Shadow 	SeCan	Feed / Provende	68	3.11	69	2.98	69	2.94	70	2.37
Means / Moyenne (t/ha)			100	4.55	100	4.34	100	4.27	100	3.40
Stations year / Années-stations			12		9		6		3	

(1): Data reliability increases with the number of trial years / La fiabilité des données augmente avec le nombre d'année d'essai










  Plant Breeders' Right under the legislation of PBR 78 or 91 (<https://pbrfacts.ca/>) /

Protection des obtentions végétales en vertu de la législation POV 78 ou 91 (<https://pbrfacts.ca/>)

Table / Tableau 4: OATS / AVOINE

Maritime agronomic characteristics (3 year average) (2018-2020) /

Caractéristiques agronomiques aux Maritimes (moyenne de 3 ans) (2018-2020)

Cultivar	Test Weight / Poids spécifique (kg/hL)	TKW ⁽¹⁾ / PMG ⁽¹⁾ (g)	Height / Hauteur (cm)	Lodging / Verse (0-9) ⁽²⁾	Heading / Épiaison (days / jours)	Maturity / Maturité (days / jours)	Hull / Écale (%)	Septoriose (0-9) ⁽²⁾	Rust / Rouille (0-9) ⁽²⁾	DON (ppm)	Straw Yield / Rendement paille (t/ha)
Hulled / Couverte											
AAC Banner 	43	30	93	1.8	61	85	25	2.8	-	0.7	-
AAC Nicolas 	43	32	94	1.6	63	82	25	3.3	-	0.4	-
AAC Oaklin	47	35	98	4.2	60	82	25	4.2	-	0.5	-
Akina 	44	35	90	1.5	59	82	26	3.8	-	0.5	-
Canmore	46	35	105	2.2	60	82	25	3.2	-	0.5	-
CDC Orrin 	45	35	102	3.1	60	85	25	2.8	-	0.6	-
Kara 	45	35	90	0.9	59	82	26	3.3	-	0.6	-
Nova	47	32	106	6.0	59	82	25	3.5	-	0.5	-
Riley	46	34	102	3.7	60	83	23	3.7	-	0.5	-
CS Camden 	45	36	92	0.1	59	80	27	4.0	-	0.7	-
Kalio 	45	35	97	1.9	59	82	26	3.5	-	0.6	-
AAC Excellence	-	-	-	-	-	-	-	-	-	-	-
CDC Arborg 	-	-	-	-	-	-	-	-	-	-	-
Hulless / Nue											
Shadow 	57	26	97	0.1	62	83	7	3.3	-	0.6	-
Means / Moyenne	46	33	97	2.3	60	83	23.9	3	-	0.6	-
Stations year / Années-stations	9	9	9	4	8	5	7	2	-	5	-

(1): TKW = 1,000 kernels weight / PMG = poids aux 1 000 grains










(2): 0 = good or better / bon ou meilleur, 9 = worst / moins bon

   Plant Breeders' Right under the legislation of PBR 78 or 91 (<https://pbrfacts.ca/>) /

Protection des obtentions végétales en vertu de la législation POV 78 ou 91 (<https://pbrfacts.ca/>)

Table / Tableau 5: SPRING WHEAT & TRITICALE / BLÉ ET TRITICALE DE PRINTEMPS

Maritime Cumulative Yield Summary (2017-2020)⁽¹⁾ / Résumé des rendements cumulés aux Maritimes (2017-2020)⁽¹⁾

Cultivar	Distributor / Distributeur	Class/Classe	4 years / ans		3 years / ans		2 years / ans		2020	
			%	(t/ha)	%	(t/ha)	%	(t/ha)	%	(t/ha)
Spring Wheat / Blé de printemps										
AAC Fairwind 	C & M Seeds	Milling / Minoterie	95	3.65	101	3.85	99	3.79	108	2.98
AAC Scotia 	Semican	Milling / Minoterie	101	3.86	102	3.91	100	3.83	112	3.10
AC Helena	Meadow Brook Farms	Milling / Minoterie	98	3.77	101	3.85	97	3.74	101	2.80
AC Walton	Secan	Milling / Minoterie	97	3.71	100	3.82	97	3.74	93	2.59
Dagon 	Semences Elite Seeds	Milling / Minoterie	90	3.46	92	3.53	88	3.37	71	1.97
Easton 	C & M Seeds	Milling / Minoterie	99	3.81	98	3.76	99	3.80	104	2.87
Raven 	C & M Seeds	Milling / Minoterie	104	3.99	102	3.92	104	4.01	117	3.25
Rocket	Semican	Feed / Provende	99	3.78	99	3.79	98	3.77	99	2.74
Minot 	Semences Elite Seeds	Feed / Provende	94	3.60	93	3.58	89	3.44	93	2.57
Wilkin 	C & M Seeds	Milling / Minoterie	-	-	92	3.51	92	3.54	90	2.48
AAC Maurice 	Secan	Milling / Minoterie	-	-	-	-	92	3.54	89	2.47
Spring Triticale / Triticale de printemps										
Thauvex 	Semences Elite Seeds	Feed / Provende	124	4.74	120	4.61	125	4.80	107	2.96
Circuit	Ferme Casault Inc	Feed / Provende	-	-	-	-	120	4.61	117	3.24
Means / Moyenne (t/ha)			100	3.84	100	3.83	100	3.84	100	2.77
Stations year / Années-stations			15		11		8		4	

(1): Data reliability increases with the number of trial years / La fiabilité des données augmente avec le nombre d'année d'essai










   Plant Breeders' Right under the legislation of PBR 78 or 91 (<https://pbrfacts.ca/>) /

Protection des obtentions végétales en vertu de la législation POV 78 ou 91 (<https://pbrfacts.ca/>)

Table / Tableau 6: SPRING WHEAT & TRITICALE / BLÉ ET TRITICALE DE PRINTEMPS

Maritime agronomic characteristics (3 year average) (2018-2020) /




Caractéristiques agronomiques aux Maritimes (moyenne de 3 ans) (2018-2020)

Cultivar	Test Weight / Poids spécifique (kg/hL)	TKW ⁽¹⁾ / PMG ⁽¹⁾ (g)	Height / Hauteur (cm)	Lodging / Verse (0-9) ⁽²⁾	Heading / Épiaison (days / jours)	Maturity / Maturité (days / jours)	Powdery mildew / Oïdium (Blanc) (0-9) ⁽²⁾	Septoriose (0-9) ⁽²⁾	Rust / Rouille (0-9) ⁽²⁾	FHB ⁽³⁾ / Fusariose (0-9) ⁽²⁾	DON (ppm)	Straw Yield / Rendement paille (t/ha)
Spring Wheat / Blé de printemps												
AAC Fairwind 	76	33	99	0.4	55	82	0.5	1.4	-	6.1	0.3	-
AAC Scotia 	74	35	103	1.8	56	82	0.1	1.6	-	1.0	0.2	-
AC Helena	74	35	91	1.1	54	82	0.3	1.3	-	7.3	0.3	-
AC Walton	73	34	95	0.7	55	82	1.7	2.0	-	3.1	0.2	-
Dagon 	75	31	82	0.9	58	84	1.4	1.6	-	2.6	0.3	-
Easton 	76	32	82	0.2	59	85	0.0	1.4	-	4.4	0.3	-
Raven 	77	35	90	0.9	56	82	0.7	1.6	-	4.0	0.2	-
Rocket	76	31	95	0.4	57	82	1.1	1.2	-	3.3	0.3	-
Minot 	73	34	94	0.9	55	82	1.3	1.7	-	5.3	0.3	-
Wilkin 	74	31	81	0.7	53	82	0.4	2.1	-	7.2	0.3	-
AAC Maurice 	-	-	-	-	-	-	-	-	-	-	-	-
Spring Triticale / Triticale de printemps												
Thauvex 	61	34	106	0.3	55	89	0.0	1.1	-	4.2	0.5	-
Circuit	-	-	-	-	-	-	-	-	-	-	-	-
Means / Moyenne	73	33	93	0.8	56	83	0.7	1.5	-	4.4	0.3	-
Stations year / Années-stations	11	11	11	8	9	6	3	3	2	-	5	-

(1): TKW = 1,000 kernels weight / PMG = poids aux 1 000 grains

(2): 0 = good or better / bon ou meilleur, 9 = worst / moins bon













(3): FHB Index: Fusarium Head Blight Index; lower the percentage better it is / Moins élevé est le pourcentage, mieux c'est

   Plant Breeders' Right under the legislation of PBR 78 or 91 (<https://pbrfacts.ca/>) /

Protection des obtentions végétales en vertu de la législation POV 78 ou 91 (<https://pbrfacts.ca/>)

Table / Tableau 7: WINTER WHEAT / BLÉ D'AUTOMNE

Maritime Cumulative Yield Summary (2017-2020)⁽¹⁾ / Résumé des rendements cumulés aux Maritimes (2017-2020)⁽¹⁾

Cultivar	Distributor / Distributeur	Type	4 years / ans		3 years / ans		2 years / ans		2020	
			%	(t/ha)	%	(t/ha)	%	(t/ha)	%	(t/ha)
Winter Wheat / Blé d'automne										
25R46 	Pioneer	Pastry / Pâtisserie	94	4.65	105	4.75	111	4.25	110	4.83
25R61 	Pioneer	Pastry / Pâtisserie	95	4.71	100	4.53	95	3.64	90	3.94
25R74 	Pioneer	Pastry / Pâtisserie	104	5.14	98	4.43	97	3.72	98	4.31
AC Sampson	Meadowbrook Seeds	Milling / Minoterie	93	4.58	100	4.54	101	3.89	94	4.15
B654SRW 	Brevant Seeds	Pastry / Pâtisserie	118	5.86	117	5.29	114	4.39	112	4.91
Cruze	C & M Seeds	Pastry / Pâtisserie	106	5.24	109	4.95	112	4.32	102	4.50
Lexington 	C & M Seeds	Milling / Minoterie	91	4.52	89	4.03	91	3.50	87	3.82
Priesley	C & M Seeds	Milling / Minoterie	100	4.93	97	4.40	100	3.83	108	4.73
UGRC Ring 	Semences Elite Seeds	Pastry / Pâtisserie	99	4.91	95	4.30	98	3.76	97	4.25
PRO81 	C & M Seeds	Milling / Minoterie	-	-	88	4.00	90	3.46	97	4.25
25R40 	Pioneer	Pastry / Pâtisserie	-	-	-	-	101	3.89	100	4.38
Adrianus 	C & M Seeds	Milling / Minoterie	-	-	-	-	102	3.92	107	4.69
Branson 	Brevant Seeds	Pastry / Pâtisserie	-	-	-	-	89	3.42	87	3.84
25R34 	Pioneer	Pastry / Pâtisserie	-	-	-	-	-	-	105	4.61
25W38 	Pioneer	Pastry / Pâtisserie	-	-	-	-	-	-	107	4.72
Means / Moyenne (t/ha)			100	4.95	100	4.52	100	3.85	100	4.40
Stations year / Années-stations			10		7		4		3	

(1): Data reliability increases with the number of trial years / La fiabilité des données augmente avec le nombre d'année d'essai















  Plant Breeders' Right under the legislation of PBR 78 or 91 (<https://pbrfacts.ca/>) /
Protection des obtentions végétales en vertu de la législation POV 78 ou 91 (<https://pbrfacts.ca/>)

Table / Tableau 8: WINTER WHEAT / BLÉ D'AUTOMNE

Maritime agronomic characteristics (3 year average) (2018-2020) /

Caractéristiques agronomiques aux Maritimes (moyenne de 3 ans) (2018-2020)

Cultivar	Test Weight / Poids spécifique (kg/hL)	TKW ⁽¹⁾ / PMG ⁽¹⁾ (g)	Height / Hauteur (cm)	Lodging / Verse (0-9) ⁽²⁾	Heading ⁽³⁾ / Épiaison ⁽³⁾ (days / jours)	Maturity ⁽³⁾ / Maturité ⁽³⁾ (days / jours)	Winter Survival / Survie à l'hiver (%)	Powdery mildew / Oïdium (Blanc) (0-9) ⁽²⁾	Septoriose (0-9) ⁽²⁾	Rust / Rouille (0-9) ⁽²⁾	FHB index ⁽⁴⁾ / Indice de la fusariose ⁽⁴⁾ (%)	DON (ppm)	Straw Yield / Rendement paille (t/ha)
Winter Wheat / Blé d'automne													
25R46 	77	37	81	-	18	-	85	1.3	3.5	5.9	-	0.1	-
25R61 	77	34	78	-	17	-	87	0.8	5.5	1.8	-	0.2	-
25R74 	76	32	71	-	17	-	82	2.3	5.2	0.0	-	0.2	-
AC Sampson	77	37	86	-	22	-	89	0.8	4.3	3.4	-	0.1	-
B654SRW 	77	39	88	-	17	-	89	1.9	3.9	0.4	-	0.2	-
Cruze	78	36	84	-	17	-	89	0.6	4.7	0.5	-	0.1	-
Lexington 	79	43	85	-	19	-	87	1.2	4.5	0.0	-	0.2	-
Priesley	76	41	76	-	19	-	76	0.7	3.4	0.0	-	0.2	-
UGRC Ring 	77	38	83	-	17	-	82	1.5	4.2	0.6	-	0.2	-
PRO81 	80	37	85	-	19	-	70	1.8	3.2	0.0	-	0.3	-
25R40 	-	-	-	-	-	-	-	-	-	-	-	-	-
Adrianus 	-	-	-	-	-	-	-	-	-	-	-	-	-
Branson 	-	-	-	-	-	-	-	-	-	-	-	-	-
25R34 	-	-	-	-	-	-	-	-	-	-	-	-	-
25W38 	-	-	-	-	-	-	-	-	-	-	-	-	-
Means / Moyenne	77	38	82	-	18	-	84		4.2	1.3	-	0.2	-
Stations year / Années-stations	7	7	7	-	6	-	5	3	3	2	-	2	-

(1): TKW = 1,000 kernels weight / PMG = poids aux 1 000 grains

(2): 0 = good or better / bon ou meilleur, 9 = worst / moins bon

(3): After May 31 / Après le 31 mai

(4) Fusarium Head Blight Index; lower the percentage, better it is / Moins élevé est le pourcentage, le mieux c'est

  Plant Breeders' Right under the legislation of PBR 78 or 91 (<https://pbrfacts.ca/>) /

Protection des obtentions végétales en vertu de la législation POV 78 ou 91 (<https://pbrfacts.ca/>)

Distributors / Distributeurs

Brevant Seeds	Justin Toner	17, 5th Ave St-André, NB, E3Y 2M2 justin.toner@corteva.com	(506) 479-0444
C & M Seeds	Ellen Sparry	6180 5th Line, Palmerston, ON, N0G 2P0 www.redwheat.com	1 (888) 733-9432
Eastern Grains de l'est	Éric Thériault	260, 3rd Tier Road, Drummond, NB, E3Y 2V2 eric@easterngrains.ca	1 (866) 473-6661 (506) 473-6661
Ferme Casault Inc	Donald Bergeron Jonathan Bergeron	62 Rang 2, Causapscal, QC, G0J 1J0 casault@globetrotter.net	(418) 756-6119
McCardle Seeds Inc.	Len McCardle Nick McCardle	PO Box 28, Kinkora, PE, C0B 1N0 nick@mccardlebros.ca michelle@mccardlebros.ca	1 (866) 553-5050 (902) 887-2338
Meadow Brook Farms	David Mol	426 Hwy 2, Charlottetown, PE, C1A 7N9 davidmol@live.com	(902) 628-9292
Pioneer	Colin Brown	6518 Borooklyn St, Cambridge, NS, B0P 1G0 colin.brown@corteva.com	(902) 599-3010
SeCan	Phil Bailey	400-300 Terry Fox Dr, Kanata, ON, K2K 0E3 seed@secan.com www.secان.com	1 (866) 797-7874 (613) 592-8600
Semences Elite Seeds	André Chollet	2405 de la province, Longueuil, QC, J4G 1G3 orderdesk@eliteseeds.ca	(450) 677-2156
Semican	Philippe Charlebois	50 Boul. Industriel, Plessville, QC, G6L 4P2 pcharlebois@semican.ca www.semican.ca	(819) 362-8823
Snobelen Farms Ltd	Jodie Eadie	323 Havelock St, Lucknow, ON, N0G 2H0 www.snobelengrain.com jeadie@snobelenfarms.com	1 (877) 343-3630 (519) 528-2092