

Le secteur de l'aquaculture contribue de façon importante à l'économie des collectivités rurales, côtières et autochtones de la province. Les retombées économiques sont attribuables en grande partie non seulement aux emplois créés par les activités primaires et de transformation, mais aussi aux revenus tirés de ces activités. Le secteur aquacole du Nouveau-Brunswick occupe le deuxième rang au pays après la Colombie-Britannique. La principale activité aquacole au Nouveau-Brunswick est la salmoniculture, qui représente environ 90 pour cent de la valeur du secteur. La conchyliculture est également en pleine expansion; la principale espèce cultivée est l'huître américaine. En 2020, les ventes totales du secteur primaire de l'aquaculture s'élevaient à environ 139 millions de dollars. La même année, le secteur aquacole a créé directement 495 emplois équivalents temps plein dans la production primaire.

Survol de l'industrie

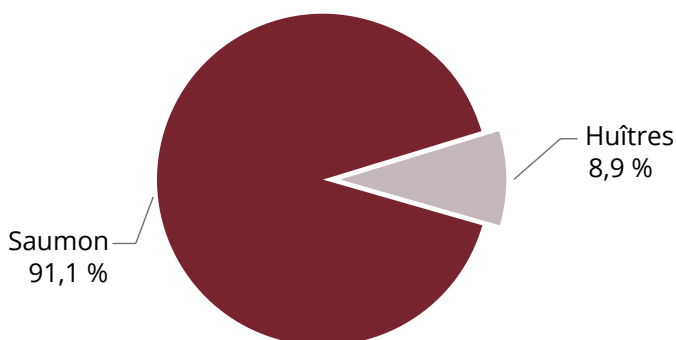
Nombre de sites d'élevage du saumon	87
Superficie louée pour l'élevage du saumon (hectares)	1 639
Nombre de sites conchylicoles	501
Superficie louée pour la conchyliculture (hectares)	2 686
Valeur à la ferme ¹	139,4 M\$
Saumon	125,2 M\$
Huîtres	14,2 M\$
Exportations de saumon	242,1 M\$
Exportations d'huîtres	5,2 M\$
PIB - secteur primaire (direct)	56,9 M\$
Emplois - secteur primaire ²	495

Remarque: les «sites» désignent les sites de grossissement commerciaux.

¹ Estimation.

² Emplois équivalents temps plein.

Volume total par espèce : 20 744 tonnes



Points saillants de 2020

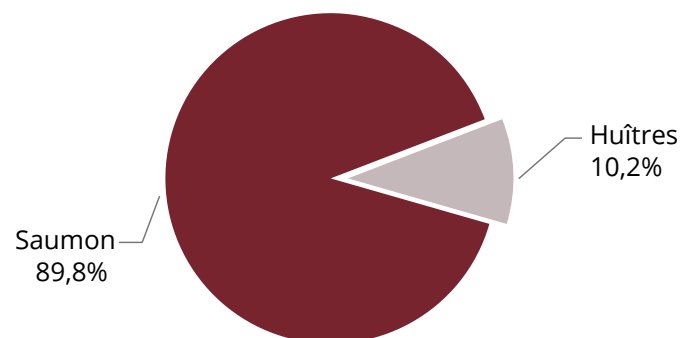
- En 2020, le total des ventes du secteur primaire de l'aquaculture au Nouveau-Brunswick était de 139 millions de dollars, soit un recul de 66 millions de dollars (32 %) par rapport à 2019.
- La valeur du saumon récolté a chuté environ d'un tiers (63 millions de dollars) pour atteindre 125 millions de dollars en 2020, du fait de la baisse des prix et du volume. Le prix moyen du saumon d'élevage a baissé de 1,79 \$/kg (21 %) pour atteindre 6,62 \$/kg, alors que le volume récolté a chuté de 3 497 tonnes (16 %) pour atteindre 18 900 tonnes.
- Le système de gestion selon un cycle de production de trois ans suppose que la production salmonicole fluctuera d'une année à l'autre. Il est donc nécessaire d'interpréter les changements de production annuelle avec prudence.
- Les entreprises d'élevage de saumon de l'Atlantique du Nouveau-Brunswick sont des chefs de file dans les domaines de la production et de la transformation dans les provinces de l'Atlantique et offrent un soutien en matière de transformation et de vente liées à la production salmonicole à Terre-Neuve-et-Labrador et en Nouvelle-Écosse.

Production volume et valeur

Espèces	Volume (tonnes)	
	2019	2020
Saumon	22 397	18 900
Huîtres	1 898	1 844
Autre	0	0
Total	24 295	20 744

Espèces	Valeur (millions de dollars)	
	2019	2020
Saumon	188,4	125,2
Huîtres	17,1	14,2
Autre	0,0	0,0
Total	205,5	139,4

Valeur totale par espèce : 139,4 M\$



Points saillants de 2020 (suite)

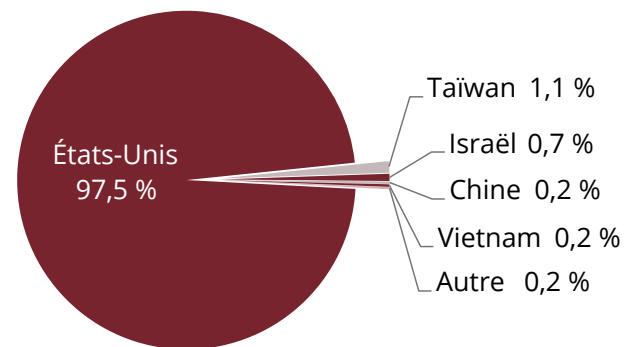
- Les ventes d'huîtres ont diminué de 2,9 millions de dollars (17 %) pour atteindre 14 millions de dollars en 2020. Les huîtres de taille commercialisable représentaient 90 % de cette valeur et les huîtres de taille non commercialisable (de moins de 65 mm), les 10 % restants. Les ventes d'huîtres de taille commercialisable ont chuté de 16 % (2,4 millions de dollars), en raison de la baisse du prix de 11 %, soit de 9,08 \$/kg à 8,08 \$/kg, et d'une baisse de volume de 6 %, soit de 1 687 tonnes à 1 593 tonnes. La demande d'huîtres a particulièrement chuté au cours de la première moitié de 2020 lors de la fermeture des restaurants, en raison de la pandémie de COVID-19. Toutefois, les ventes ont commencé à reprendre au cours de la deuxième moitié de l'année lorsque les entreprises ont réacheminé le produit vers la vente au détail.
- Le total des exportations de saumon du Nouveau-Brunswick représentait 242 millions de dollars en 2020, environ 23 % (72 millions de dollars) de moins que l'année précédente. Cette baisse s'explique par la baisse du volume des exportations et de la valeur marchande du saumon de l'Atlantique frais ou réfrigéré. La baisse de la demande chez les restaurateurs américains, en raison de la pandémie de COVID-19, combinée à la concurrence accrue d'autres fournisseurs au détail, a eu une influence négative sur les exportations de saumon du Nouveau-Brunswick. Les ventes aux États-Unis, à Israël et à Taïwan ont le plus diminué, en baisse de 53 millions de dollars (18 pour cent), de 7,6 millions de dollars (82 pour cent) et de 5,2 millions de dollars (66 pour cent), respectivement.
- Comparativement à 2019, la valeur des exportations d'huîtres a diminué de 2,5 millions de dollars (32 %) pour atteindre 5,2 millions de dollars en 2020, en grande partie à cause d'une baisse du volume des exportations d'huîtres vivantes. Cette baisse s'explique par les perturbations importantes dans l'industrie de la restauration aux États-Unis et l'incertitude des marchés en général, du fait de la pandémie. En 2020, les États-Unis ont absorbé 99,5 % des exportations d'huîtres du Nouveau-Brunswick.

Exportations de saumon par pays

Pays	Valeur (millions de dollars)	
	2019	2020
États-Unis	288,7	236,1
Taïwan	7,9	2,7
Israël	9,3	1,7
Chine	3,4	0,6
Vietnam	3,6	0,6
Autre	1,0	0,5
Total	313,9	242,1

Source : Statistique Canada, CATSNET Analytique (septembre 2021).
Remarque : En raison de l'arrondissement, les chiffres du tableau peuvent ne pas s'additionner précisément aux totaux fournis.

Exportations de saumon par pays : 242,1 M\$



Valeur de la production de l'industrie du saumon (2001-2020)

