

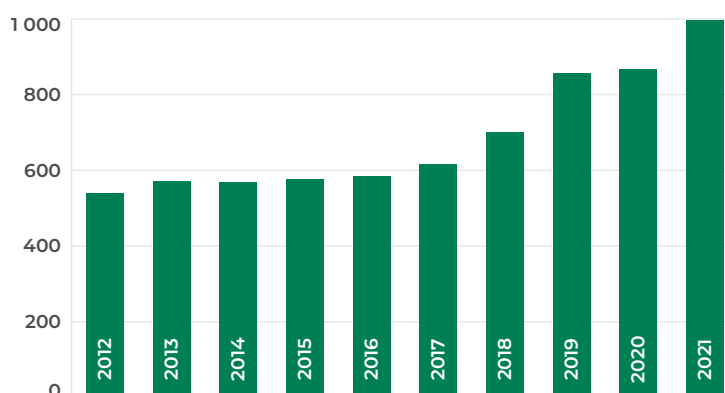
Le secteur de l'agriculture et de l'agroalimentaire est un élément important de l'économie provinciale : il crée des emplois, génère des revenus et produit des aliments pour les collectivités rurales et urbaines. Le secteur compte 1 851 exploitations agricoles et 156 usines de transformation qui génèrent des recettes monétaires agricoles de 996,9 millions de dollars et des produits agroalimentaires transformés d'une valeur de plus de 1 milliard de dollars. Le secteur est assez diversifié; en effet, plus de 30 matières premières sont produites au Nouveau-Brunswick. Les pommes de terre, les produits laitiers, le poulet, les fruits de verger et les petits fruits, la floriculture, les pépinières et le gazon en plaques et les bovins et les veaux représentaient environ 55 % des recettes monétaires agricoles totales en 2021. Le Nouveau-Brunswick bénéficie d'un des niveaux les plus élevés de transformation à valeur ajoutée au pays grâce à son secteur de l'agriculture et de l'agroalimentaire : environ 80 % de la production agricole néo-brunswickoise est transformée dans la province avant d'atteindre les marchés. Le secteur peut compter sur un vaste réseau de marchés d'exportation regroupant 74 pays, vers lesquels les exportations totales étaient évaluées à 428,7 millions de dollars en 2021. Sur le plan de l'emploi, le secteur a généré 9 910 emplois à l'année dans les domaines de la production agricole primaire et de la transformation agroalimentaire.

POINTS SAILLANTS DE 2021

- Comparativement à 2020, les recettes monétaires agricoles du Nouveau-Brunswick ont augmenté de 128,6 millions de dollars (15 %) pour atteindre un sommet sans précédent de 996,9 millions de dollars en 2021. Le Nouveau-Brunswick a déclaré les recettes monétaires agricoles les plus élevées du Canada atlantique. Les recettes des productions végétales (y compris le cannabis) ont augmenté de 18 %, tandis que celles des productions animales ont augmenté de 9 %. Une hausse de 50 % a été enregistrée au titre des paiements de programme.
- Les ventes de cannabis ont augmenté de 27,9 millions de dollars (12 %) pour atteindre 251,6 millions de dollars en 2021, ce qui représente 40 % des recettes des productions végétales de la province et un quart des recettes monétaires agricoles totales. Les recettes tirées du cannabis sont incluses dans les recettes monétaires agricoles depuis 2018.
- Les recettes liées aux pommes de terre ont augmenté de 12,6 millions de dollars (8 %) pour atteindre 166,2 millions de dollars en 2021, en raison de l'augmentation de la production commercialisée et du prix moyen. La majorité de la récolte de pommes de terre 2020 a été commercialisée en 2021, en plus d'une partie de la récolte de 2021. La récolte de pommes de terre de 2020 a diminué en raison de la baisse des rendements et de la superficie ensemencée, mais la saison de croissance de 2021 a produit une récolte record.
- Selon Statistique Canada, les recettes tirées des bleuets se sont élevées à 45,9 millions de dollars en 2021, une augmentation de 101 % (23,1 millions de dollars) par rapport à 2020. Cette hausse des recettes était due à des augmentations importantes des quantités produites et vendues, ainsi qu'à des prix plus élevés. En 2020, il y a eu des conditions de sécheresse qui ont entraîné une récolte à faible rendement. En comparaison, les conditions météorologiques ont été plus favorables en 2021, ce qui s'est traduit par des rendements moyens. Il semble que les prix des bleuets aient été sous-estimés par Statistique Canada en 2021, ce qui a entraîné une sous-estimation des recettes. Selon les estimations provinciales, les recettes tirées des bleuets ont totalisé environ 62,5 millions de dollars en 2021.
- Les ventes de produits de l'érable ont augmenté de 11,0 millions de dollars (54 %) pour atteindre 31,6 millions de dollars en 2021, en raison d'une production accrue et de prix plus élevés.
- Les recettes liées aux grains et aux oléagineux ont totalisé 26,6 millions de dollars en 2021, en hausse de 40 % (7,7 millions de dollars) par rapport à 2020. Des augmentations ont été observées dans les ventes d'avoine, de 2,7 millions de dollars (105 %), d'orge, de 2,1 millions de dollars (61 %) et de soja, de 1,8 million de dollars (68 %), en raison de l'augmentation de la production commercialisée et des prix. Les recettes liées au maïs-grain ont également augmenté de 1,2 million de dollars (19 %) en raison de la hausse des prix.
- Les recettes liées aux produits laitiers ont augmenté de 9,3 millions de dollars (8 %) pour atteindre 129,0 millions de dollars en 2021. Cette hausse était due à l'augmentation des prix et de la production commercialisée.
- Les ventes totales de bovins et de veaux ont chuté de 4 % (2,1 millions de dollars) pour atteindre 51,3 millions de dollars en 2021. Cette diminution s'explique par la baisse de la production commercialisée de veaux de boucherie.
- Les recettes liées aux œufs ont augmenté de 3,6 millions de dollars (12 %) pour atteindre 32,6 millions de dollars en 2021, en raison de prix plus élevés et d'une plus grande quantité vendue.
- Les recettes tirées du porc se sont élevées à 15,9 millions de dollars en 2021, en hausse de 5,1 millions de dollars (47 %) par rapport à l'année précédente. Les exportations interprovinciales et les recettes tirées de l'abattage ont augmenté grâce à des prix plus élevés, tandis que les exportations internationales ont augmenté grâce à une production commercialisée plus importante.
- Les paiements de programme ont augmenté de moitié (5,8 millions de dollars) pour atteindre 17,5 millions de dollars en 2021. Cette augmentation s'explique par des paiements plus élevés dans le cadre du Programme de paiements directs pour les producteurs laitiers fédéral (de 7,3 millions de dollars, 1 224 %) et d'Agri-stabilité (de 1,6 million de dollars, 37 %).
- Les exportations agroalimentaires du Nouveau-Brunswick ont augmenté en valeur de 15,2 millions de dollars (4 %) pour atteindre 428,7 millions de dollars en 2021. Les principaux produits exportés dont la valeur a le plus augmenté sont les arbres, les plantes et les fleurs vivants, de 13,6 millions de dollars (37 %), le cannabis, de 5,6 millions de dollars (179 %), les préparations de légumes (autres que les pommes de terre), de 5,5 millions de dollars (302 %) et les aliments pour animaux, de 5,1 millions de dollars (13 %). Par contre, les ventes à l'exportation de pommes de terre et de produits de pommes de terre ont diminué de 23,6 millions de dollars (10 %).
- Les États-Unis sont demeurés le principal partenaire commercial du Nouveau-Brunswick avec des ventes de 350,0 millions de dollars en 2021, une diminution de 2,1 millions de dollars (1 %) par rapport à 2020. Les autres marchés importants comprenaient le Panama, Israël et le Japon, représentant respectivement 7,4 millions de dollars, 7,1 millions de dollars et 6,1 millions de dollars.

Remarque : En comparant les statistiques de 2021 à celles de 2020, les chiffres absolus et les pourcentages d'écart sont calculés à partir de nombres non arrondis.

Recettes monétaires agricoles de 2012 à 2021



INDUSTRIE AGRICOLE ET AGROALIMENTAIRE

Nombre d'exploitations agricoles	1 851
Superficie des terres agricoles	277 363
Superficie des terres cultivées	130 210
Total de l'actif agricole	3,9 G\$
Recettes monétaires agricoles	996,9 M\$
Nombre d'usines de transformation	156
Expéditions de produits transformés ¹	Plus de 1 G\$
Exportations de produits agroalimentaires	428,7 M\$
PIB (direct)	1,1 G\$
Emplois en agriculture ²	4 610
Emplois dans le secteur de la transformation ³	5 300

¹ Estimation.

^{2,3} Emplois équivalents temps plein.

22-00295

PRINCIPAUX PRODUITS RECETTES MONÉTAIRES AGRICOLES

MILLIONS \$

	2020	2021
Cannabis	223,7	251,6
Pommes de terre	153,5	166,2
Produits laitiers	119,7	129,0
Poulet ⁴	77,1	89,3
Fruits et petits fruits	36,7	61,4
Fleurs, serres et gazon	50,1	54,8
Bovins et veaux	53,4	51,3
Œufs	29,0	32,6
Produits de l'érable	20,6	31,6
Céréales et oléagineux	19,0	26,6
Porcs	10,8	15,9
Arbres de Noël	13,2	14,3
Légumes de plein champ	7,4	9,8
Foins	7,8	8,6
Dinde ⁵	7,5	7,4
Palements du gouvernement	11,7	17,5
Autres	27,3	29,0
Total	868,3	996,9

^{4,5} Les recettes de poulet et de dindon pour le Nouveau-Brunswick ont été supprimées par Statistique Canada. Par conséquent, il s'agit d'estimations fondées sur des données extraites des Producteurs de poulet du Canada et des Éleveurs de dindon du Canada.

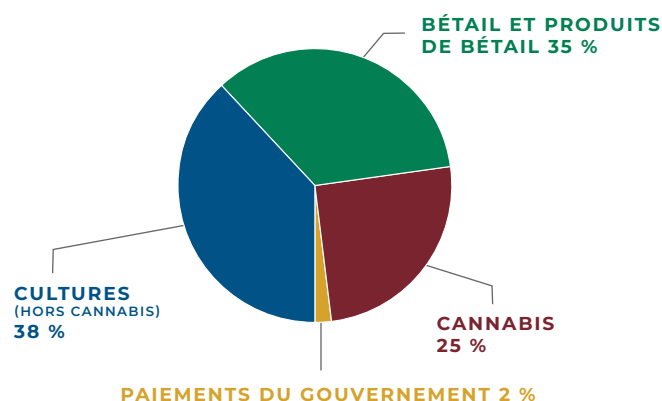
Remarque : En raison des arrondis, les nombres dans les tableaux de ce rapport peuvent ne pas correspondre exactement aux totaux fournis.

SUPERFICIE DE PRODUCTION DES PRINCIPALES CULTURES

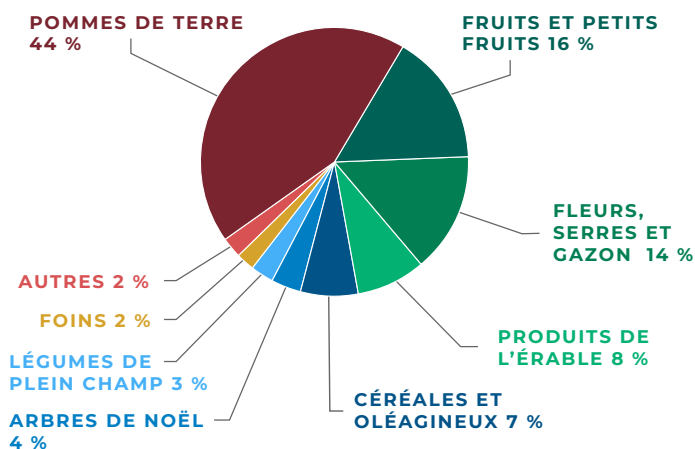
HECTARES

	2020	2021
Pomme de terre	19 643	21 448
Bleuets	15 914	16 440
Avoine	5 700	11 100
Orge	8 100	7 800
Soya	3 100	4 000
Maïs-grain	3 600	3 800

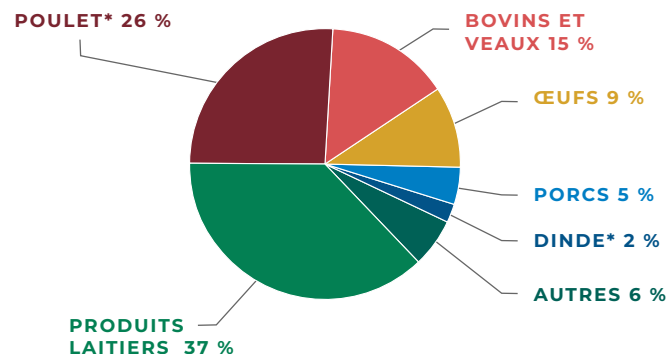
Recettes monétaires agricoles en 2021 : 996,9 M\$



Total des recettes des cultures (hors cannabis) en 2021 : 381,9 M\$



Total des recettes du bétail en 2021 : 345,9 M\$



* Estimation.

Exportations de produits agroalimentaires

PAR PAYS

MILLIONS \$

	2020	2021
États-Unis	352,1	350,0
Panama	6,5	7,4
Israël	2,6	7,1
Japon	2,8	6,1
Costa Rica	6,8	5,7
Émirats arabes unis	4,6	5,7
Mexique	4,9	5,4
Koweït	4,0	3,8
Taiwan	2,4	3,8
Algérie	0,0	3,5
Autres	26,8	30,4
Total	413,5	428,7

Source : Statistique Canada, CATSNET Analytique (novembre 2022).

PAR PRODUIT

MILLIONS \$

	2020	2021
Pommes de terre et produits dérivés	231,7	208,1
Arbres, plantes et fleurs	37,2	50,9
Aliments pour animaux	38,8	44,0
Préparations de grains	33,4	32,8
Produits de l'érable	13,9	15,2
Animaux vivants	11,4	11,2
Cannabis	3,1	8,8
Bière	8,8	8,1
Préparations de légumes (autres que les pommes de terre)	1,8	7,4
Viande	3,3	7,3
Autres	30,1	35,0
Total	413,5	428,7