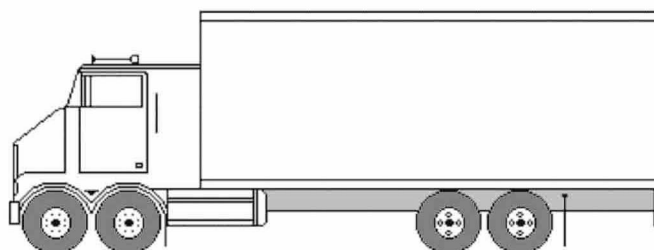
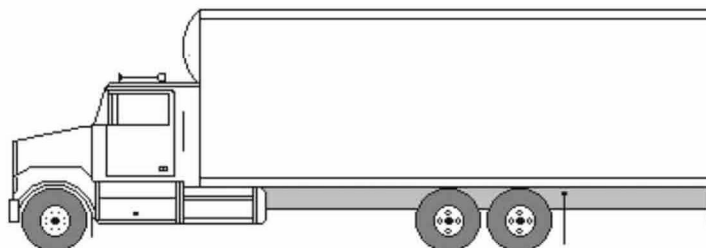


## Truck

### Part 2 - Mass Limits



Mass	Limit
<b>Axle Mass Limits</b>	
<b>Steering Axle</b> - single axle	Maximum 8,000 kilograms <sup>1</sup>
- tandem axle	Maximum 16,000 kilograms
<b>Single Axle</b>	Maximum 9,100 kilograms <sup>2</sup>
<b>Tandem Axle</b>	
Axle Spread less than 1.2 metres	Maximum 9,100 kilograms
Axle Spread 1.2 metres to 1.85 metres	Maximum 18,000 kilograms
Axle Spread exceeding 1.85 metres	Maximum 9,100 kilograms <sup>3</sup>
<b>Gross Vehicle Mass Limits</b>	
Two Axles	Maximum 17,100 kilograms
Three Axles	Maximum 26,000 kilograms
Four Axles	Maximum 34,000 kilograms

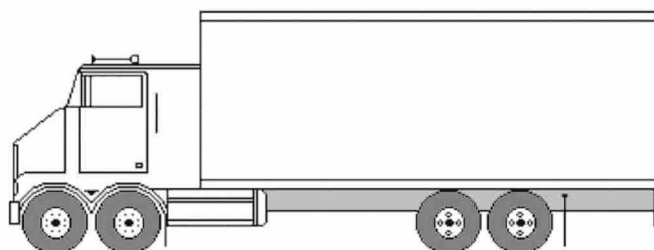
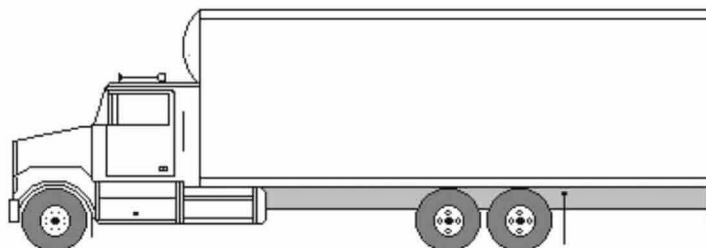
<sup>1</sup> See ss. 7(1)(b), (2), (3) and (4) and 8(1) of the *Vehicle Dimensions and Mass Regulation - Motor Vehicle Act*.

<sup>2</sup> See s. 7(6)(d) of the *Vehicle Dimensions and Mass Regulation - Motor Vehicle Act*.

<sup>3</sup> See s. 7(5)(c) of the *Vehicle Dimensions and Mass Regulation - Motor Vehicle Act*.

## Camion

### Partie 2 – Limites de masse



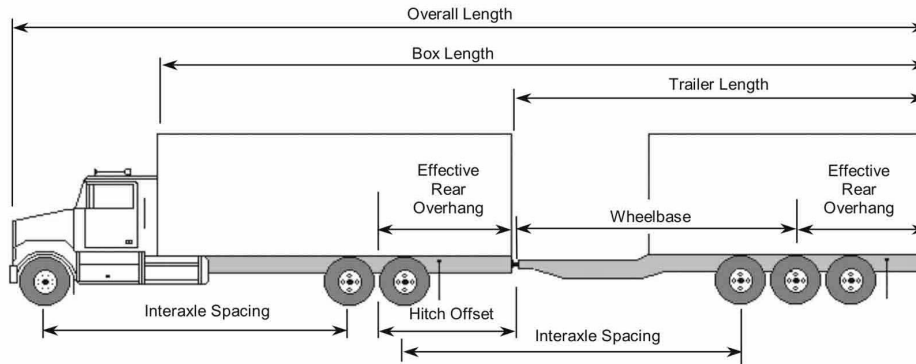
Masse	Limites
<b>Limites de la masse des essieux</b>	
<b>Essieu directeur</b> – essieu simple	Maximum 8 000 kilogrammes <sup>1</sup>
– essieu tandem	Maximum 16 000 kilogrammes
<b>Essieu simple</b>	Maximum 9 100 kilogrammes <sup>2</sup>
<b>Essieu tandem</b>	
Écartement de moins de 1,2 mètre	Maximum 9 100 kilogrammes
Écartement de 1,2 mètre à 1,85 mètre	Maximum 18 000 kilogrammes
Écartement de plus de 1,85 mètre	Maximum 9 100 kilogrammes <sup>3</sup>
<b>Limites de la masse brute du véhicule</b>	
Deux essieux	Maximum 17 100 kilogrammes
Trois essieux	Maximum 26 000 kilogrammes
Quatre essieux	Maximum 34 000 kilogrammes

<sup>1</sup> Voir art. 7(1)b), (2), (3) et (4) et 8(1) du *Règlement sur les dimensions et la masse des véhicules - Loi sur les véhicules à moteur*.

<sup>2</sup> Voir art. 7(6)d) du *Règlement sur les dimensions et la masse des véhicules - Loi sur les véhicules à moteur*.

<sup>3</sup> Voir art. 7(5)c) du *Règlement sur les dimensions et la masse des véhicules - Loi sur les véhicules à moteur*.

### Truck - Pony Trailer Combination Part 1 - Dimension Limits



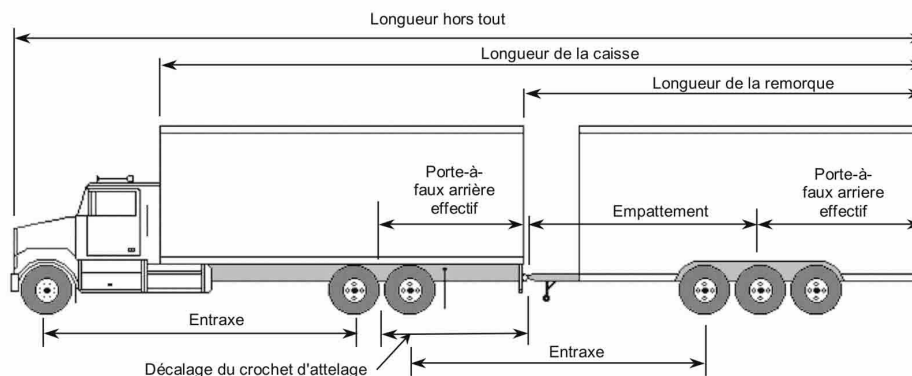
Dimension	Limit
<b>Overall Width</b>	Maximum 2.6 metres
<b>Overall Height</b>	Maximum 4.15 metres
<b>Overall Length</b>	Maximum 23.0 metres
<b>Box Length</b>	Maximum 20.0 metres
<b>Truck</b>	
Length	Maximum 12.5 metres
Tandem Axle Spread	See Part 2
Effective Rear Overhang	Maximum 4.0 metres
Hitch Offset	Maximum 1.8 metres
<b>Pony Trailer<sup>1</sup></b>	
Length	Maximum 12.5 metres
Wheelbase	Minimum 6.25 metres
Tandem Axle Spread	See Part 2
Tridem Axle Spread	Minimum 2.4 metres/Maximum 2.5 metres
Track Width	Minimum 2.5 metres/Maximum 2.6 metres
Effective Rear Overhang	Maximum 4.0 metres
<b>Interaxle Spacings<sup>2</sup></b>	
Single Axle to Single, Tandem or Tridem Axle	Minimum 3.0 metres
Tandem Axle to Tandem Axle	Minimum 5.0 metres
Tandem Axle to Tridem Axle	Minimum 5.5 metres

<sup>1</sup> Dimension limits do not apply to pony trailers with a gross vehicle mass rating of less than 10,000 kilograms.

<sup>2</sup> See ss. 3(4) and (5) of the *Vehicle Dimensions and Mass Regulation - Motor Vehicle Act*.

## Camion et remorque semi-portée

### Partie 1 – Limites dimensionnelles

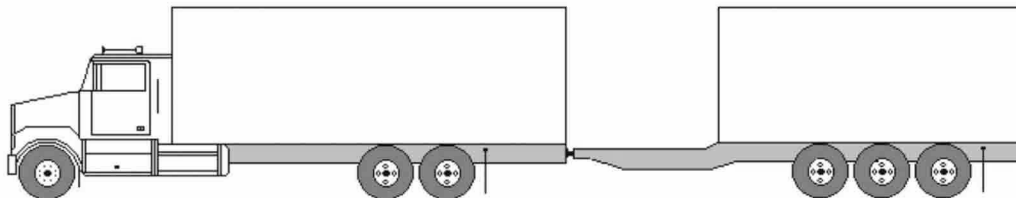


Dimensions	Limites
<b>Largeur hors tout</b>	Maximum 2,6 mètres
<b>Hauteur hors tout</b>	Maximum 4,15 mètres
<b>Longueur hors tout</b>	Maximum 23,0 mètres
<b>Longueur de la caisse</b>	Maximum 20,0 mètres
<b>Camion</b>	
Longueur	Maximum 12,5 mètres
Écartement de l'essieu tandem	Voir Partie 2
Porte-à-faux arrière effectif	Maximum 4,0 mètres
Décalage du crochet d'attelage	Maximum 1,8 mètre
<b>Remorque semi-portée<sup>1</sup></b>	
Longueur	Maximum 12,5 mètres
Empattement	Minimum 6,25 mètres
Écartement de l'essieu tandem	Voir Partie 2
Écartement de l'essieu tridem	Minimum 2,4 mètres/Maximum 2,5 mètres
Largeur de roulement	Minimum 2,5 mètres/Maximum 2,6 mètres
Porte-à-faux arrière effectif	Maximum 4,0 mètres
<b>Entraxes<sup>2</sup></b>	
Essieu simple à essieu simple, essieu tandem ou essieu tridem	Minimum 3,0 mètres
Essieu tandem à essieu tandem	Minimum 5,0 mètres
Essieu tandem à essieu tridem	Minimum 5,5 mètres

<sup>1</sup> Les limites dimensionnelles ne s'appliquent pas aux remorques semi-portées ayant une masse nominale brute du véhicule de moins de 10 000 kilogrammes.

<sup>2</sup> Voir art. 3(4) et (5) du *Règlement sur les dimensions et la masse des véhicules - Loi sur les véhicules à moteur*.

## Truck - Pony Trailer Combination Part 2 - Mass Limits



Dimension	Limit
<b>Axle Mass Limits</b>	
<b>Steering Axle</b>	Maximum 8,000 kilograms <sup>1</sup>
<b>Single Axle</b>	Maximum 9,100 kilograms <sup>2</sup>
<b>Tandem Axle</b>	
Axle Spread less than 1.2 metres	Maximum 9,100 kilograms
Axle Spread 1.2 metres to 1.85 metres	Maximum 18,000 kilograms
Axle Spread exceeding 1.85 metres	Maximum 9,100 kilograms <sup>3</sup>
<b>Tridem Axle</b>	
Axle Spread 2.4 metres to 2.5 metres	Maximum 21,000 kilograms
<b>Gross Vehicle Mass Limits</b>	
Three Axles	Maximum 26,200 kilograms
Four Axles	Maximum 35,100 kilograms
Five Axles	Maximum 44,000 kilograms
Six Axles	Maximum 47,000 kilograms

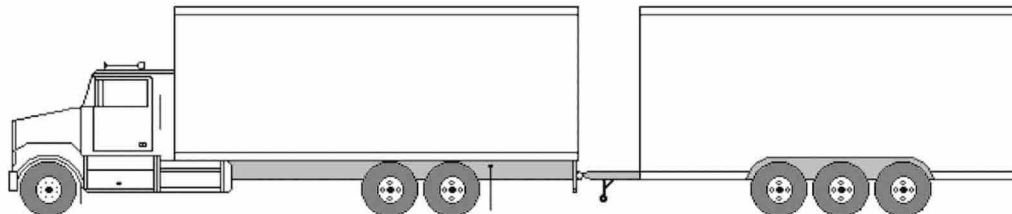
<sup>1</sup> See ss. 7(1)(b), (2), (3) and (4) and 8(1) of the *Vehicle Dimensions and Mass Regulation - Motor Vehicle Act*.

<sup>2</sup> See s. 7(6)(d) of the *Vehicle Dimensions and Mass Regulation - Motor Vehicle Act*.

<sup>3</sup> See s. 7(5)(c) of the *Vehicle Dimensions and Mass Regulation - Motor Vehicle Act*.

## Camion et remorque semi-portée

### Partie 2 – Limites de masse



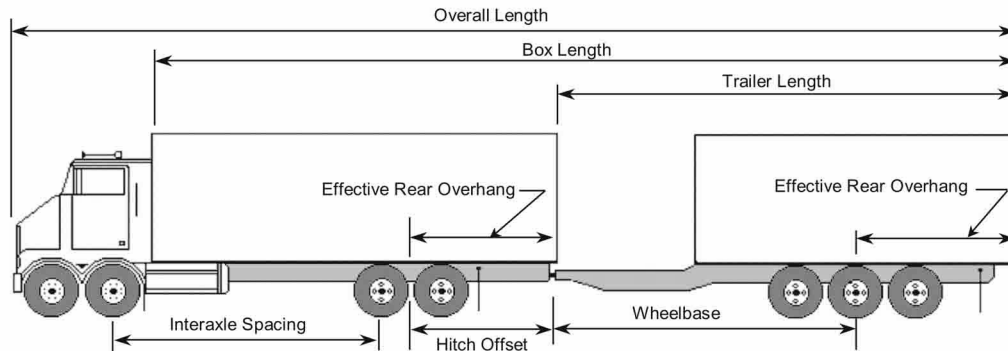
Masse	Limites
<b>Limites de la masse des essieux</b>	
<b>Essieu directeur</b>	Maximum 8 000 kilogrammes <sup>1</sup>
<b>Essieu simple</b>	Maximum 9 100 kilogrammes <sup>2</sup>
<b>Essieu tandem</b>	
Écartement de moins de 1,2 mètre	Maximum 9 100 kilogrammes
Écartement de 1,2 mètre à 1,85 mètre	Maximum 18 000 kilogrammes
Écartement dépassant 1,85 mètre	Maximum 9 100 kilogrammes <sup>3</sup>
<b>Essieu tridem</b>	
Écartement de 2,4 mètres à 2,5 mètres	Maximum 21 000 kilogrammes
<b>Limitations de la masse brute du véhicule</b>	
Trois essieux	Maximum 26 200 kilogrammes
Quatre essieux	Maximum 35 100 kilogrammes
Cinq essieux	Maximum 44 000 kilogrammes
Six essieux	Maximum 47 000 kilogrammes

<sup>1</sup> Voir art. 7(1)b), (2), (3) et (4) et 8(1) du *Règlement sur les dimensions et la masse des véhicules - Loi sur les véhicules à moteur*.

<sup>2</sup> Voir art. 7(6)d) du *Règlement sur les dimensions et la masse des véhicules - Loi sur les véhicules à moteur*.

<sup>3</sup> Voir art. 7(5)c) du *Règlement sur les dimensions et la masse des véhicules - Loi sur les véhicules à moteur*.

### Tandem Steering Axle Truck - Pony Trailer Combination Part 1 - Dimension Limits



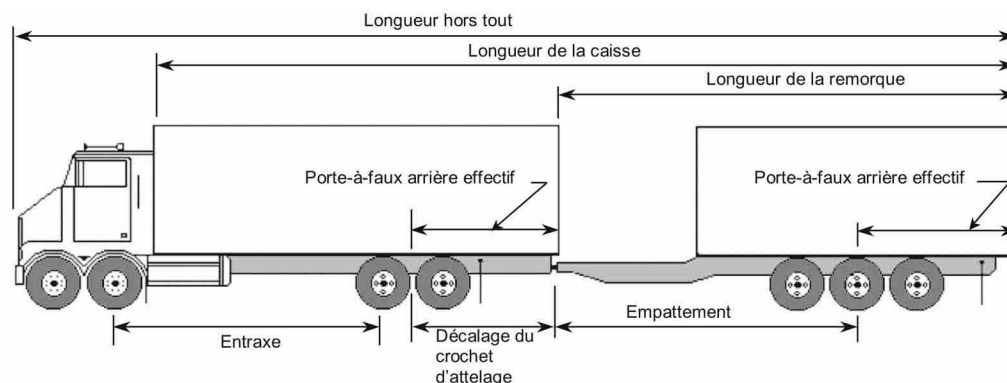
Dimension	Limit
<b>Overall Width</b>	Maximum 2.6 metres
<b>Overall Height</b>	Maximum 4.15 metres
<b>Overall Length</b>	Maximum 23.0 metres
<b>Box Length</b>	Maximum 20.0 metres
<b>Truck</b>	
Length	Maximum 12.5 metres
Tandem Steering Axle Spread	Minimum 1.2 metres/Maximum 1.85 metres
Tandem Drive Axle Spread	Minimum 1.2 metres/Maximum 1.85 metres
Effective Rear Overhang	Maximum 4.0 metres
Hitch Offset	Maximum 1.8 metres
<b>Pony Trailer<sup>1</sup></b>	
Length	Maximum 12.5 metres
Wheelbase	Minimum 6.25 metres
Tandem Axle Spread	See Part 2
Tridem Axle Spread	Minimum 2.4 metres/Maximum 2.5 metres
Track Width	Minimum 2.5 metres/Maximum 2.6 metres
Effective Rear Overhang	Maximum 4.0 metres
<b>Interaxle Spacings<sup>2</sup></b>	
Tandem Steering Axle to Tandem Drive Axle	Minimum 3.65 metres
Single Axle to Single, Tandem or Tridem Axle	Minimum 3.0 metres
Tandem Axle to Tandem Axle	Minimum 5.0 metres
Tandem Axle to Tridem Axle	Minimum 5.5 metres

<sup>1</sup> Dimension limits do not apply to pony trailers with a gross vehicle mass rating of less than 10,000 kilograms.

<sup>2</sup> See ss. 3(4) and (5) of the *Vehicle Dimensions and Mass Regulation - Motor Vehicle Act*.

## Camion à essieu directeur tandem et remorque semi-portée

### Partie 1 – Limites dimensionnelles



Dimensions	Limites
<b>Largeur hors tout</b>	Maximum 2,6 mètres
<b>Hauteur hors tout</b>	Maximum 4,15 mètres
<b>Longueur hors tout</b>	Maximum 23,0 mètres
<b>Longueur de la caisse</b>	Maximum 20,0 mètres
<b>Camion</b>	
Longueur	Maximum 12,5 mètres
Écartement de l'essieu directeur tandem	Minimum 1,2 mètre/Maximum 1,85 mètre
Écartement de l'essieu moteur tandem	Minimum 1,2 mètre/Maximum 1,85 mètre
Porte-à-faux arrière effectif	Maximum 4,0 mètres
Décalage du crochet d'attelage	Maximum 1,8 mètre
<b>Remorque semi-portée<sup>1</sup></b>	
Longueur	Maximum 12,5 mètres
Empattement	Minimum 6,25 mètres
Écartement de l'essieu tandem	Voir Partie 2
Écartement de l'essieu tridem	Minimum 2,4 mètres/Maximum 2,5 mètres
Largeur de roulement	Minimum 2,5 mètres/Maximum 2,6 mètres
Porte-à-faux arrière effectif	Maximum 4,0 mètres
<b>Entraxes<sup>2</sup></b>	
Essieu directeur tandem à essieu moteur tandem	Minimum 3,65 mètres
Essieu simple à essieu simple, essieu tandem ou essieu tridem	Minimum 3,0 mètres
Essieu tandem à essieu tandem	Minimum 5,0 mètres
Essieu tandem à essieu tridem	Minimum 5,5 mètres

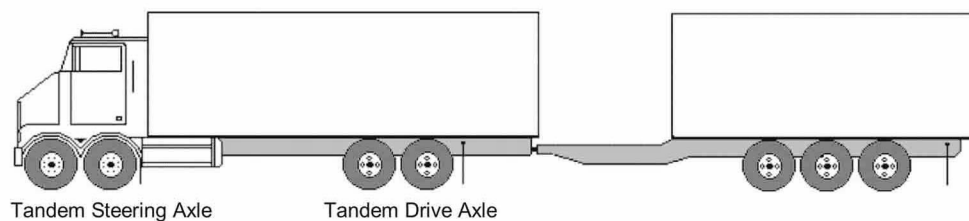
<sup>1</sup> Les limites dimensionnelles ne s'appliquent pas aux remorques semi-portées ayant une masse nominale brute du véhicule de moins de 10 000 kilogrammes.

<sup>2</sup> Voir art. 3(4) et (5) du *Règlement sur les dimensions et la masse des véhicules - Loi sur les véhicules à moteur*.



## Tandem Steering Axle Truck - Pony Trailer Combination

### Part 2 - Mass Limits

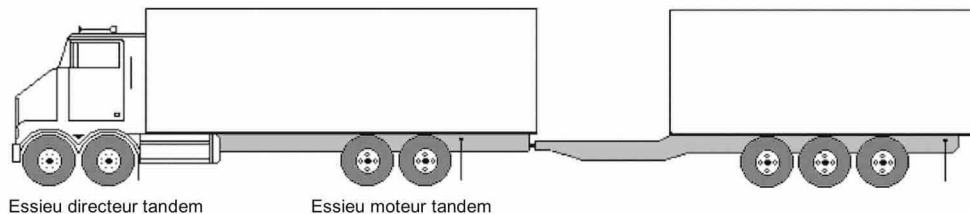


Mass	Limit
<b>Axle Mass Limits</b>	
<b>Truck</b>	
<b>Tandem Steering Axle</b>	
Axle Spread 1.2 metres to 1.85 metres	Maximum 16,000 kilograms
<b>Tandem Drive Axle</b>	
Axle Spread less than 1.2 metres	Maximum 9,100 kilograms
Axle Spread 1.2 metres to 1.85 metres	Maximum 18,000 kilograms
Axle Spread exceeding 1.85 metres	Maximum 9,100 kilograms <sup>1</sup>
<b>Trailer</b>	
<b>Single Axle</b>	Maximum 9,100 kilograms <sup>2</sup>
<b>Tandem Axle</b>	
Axle Spread less than 1.2 metres	Maximum 9,100 kilograms
Axle Spread 1.2 metres to 1.85 metres	Maximum 18,000 kilograms
Axle Spread exceeding 1.85 metres	Maximum 9,100 kilograms <sup>1</sup>
<b>Tridem Axle</b>	
Spread 2.4 metres to 2.5 metres	Maximum 21,000 kilograms
<b>Gross Vehicle Mass Limits</b>	
Five Axles	Maximum 43,100 kilograms
Six Axles	Maximum 50,000 kilograms
Seven Axles	Maximum 53,500 kilograms

<sup>1</sup> See s. 7(5)(c) of the *Vehicle Dimensions and Mass Regulation - Motor Vehicle Act*.

<sup>2</sup> See s. 7(6)(d) of the *Vehicle Dimensions and Mass Regulation - Motor Vehicle Act*.

**Camion à essieu directeur tandem et remorque semi-portée**  
**Partie 2 - Limites de masse**

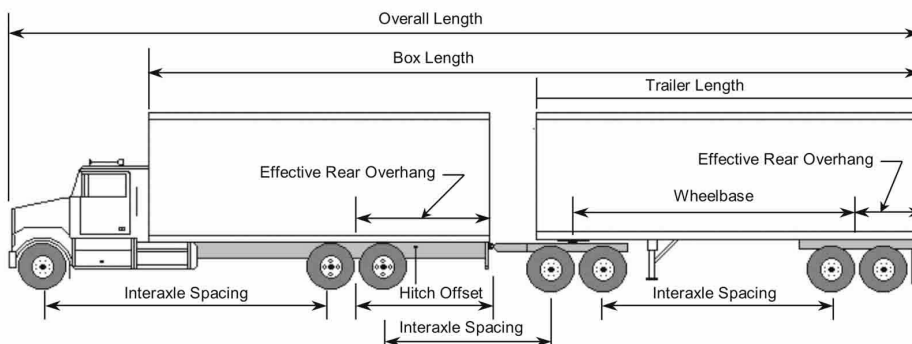


Masse	Limites
<b>Limites de la masse des essieux</b>	
<b>Camion</b>	
<b>Essieu directeur tandem</b>	
Écartement de 1,2 mètre à 1,85 mètre	Maximum 16 000 kilogrammes
<b>Essieu moteur tandem</b>	
Écartement de moins de 1,2 mètre	Maximum 9 100 kilogrammes
Écartement de 1,2 mètre à 1,85 mètre	Maximum 18 000 kilogrammes
Écartement dépassant 1,85 mètre	Maximum 9 100 kilogrammes <sup>1</sup>
<b>Remorque</b>	
<b>Essieu simple</b>	Maximum 9 100 kilogrammes <sup>2</sup>
<b>Essieu tandem</b>	
Écartement de moins de 1,2 mètre	Maximum 9 100 kilogrammes
Écartement de 1,2 mètre à 1,85 mètre	Maximum 18 000 kilogrammes
Écartement dépassant 1,85 mètre	Maximum 9 100 kilogrammes
<b>Essieu tridem</b>	
Écartement de 2,4 mètres à 2,5 mètres	Maximum 21 000 kilogrammes
<b>Limitations de la masse brute du véhicule</b>	
Cinq essieux	Maximum 43 100 kilogrammes
Six essieux	Maximum 50 000 kilogrammes
Sept essieux	Maximum 53 500 kilogrammes

<sup>1</sup> Voir art. 7(5)c) du *Règlement sur les dimensions et la masse des véhicules - Loi sur les véhicules à moteur.*

<sup>2</sup> Voir art. 7(6)d) du *Règlement sur les dimensions et la masse des véhicules - Loi sur les véhicules à moteur.*

### Truck - Full Trailer Combination Part 1 - Dimension Limits

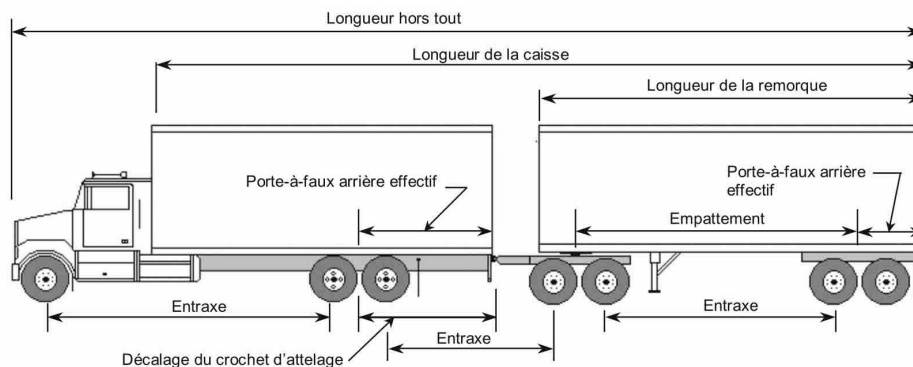


Dimension	Limit
<b>Overall Width</b>	Maximum 2.6 metres
<b>Overall Height</b>	Maximum 4.15 metres
<b>Overall Length</b>	Maximum 23.0 metres
<b>Box Length</b>	Maximum 20.0 metres
<b>Truck</b>	
Length	Maximum 12.5 metres
Tandem Axle Spread	See Part 2
Effective Rear Overhang	Maximum 4.0 metres
Hitch Offset	Maximum 1.8 metres
<b>Full Trailer</b>	
Length	Maximum 12.5 metres
Wheelbase	Minimum 6.25 metres
Tandem Axle Spread	See Part 2
Track Width	Minimum 2.5 metres/Maximum 2.6 metres
Effective Rear Overhang	Maximum 35% of wheelbase
<b>Converter Dolly</b>	
	See section 12 of the <i>Vehicle Dimensions and Mass Regulation - Motor Vehicle Act</i> respecting the prohibition of a double drawbar and C-dolly
<b>Interaxle Spacings<sup>1</sup></b>	
Single Axle to Single or Tandem Axle	Minimum 3.0 metres
Tandem Axle to Tandem Axle	Minimum 5.0 metres

<sup>1</sup> See ss. 3(4) and (5) of the *Vehicle Dimensions and Mass Regulation - Motor Vehicle Act*.

## Camion et remorque classique

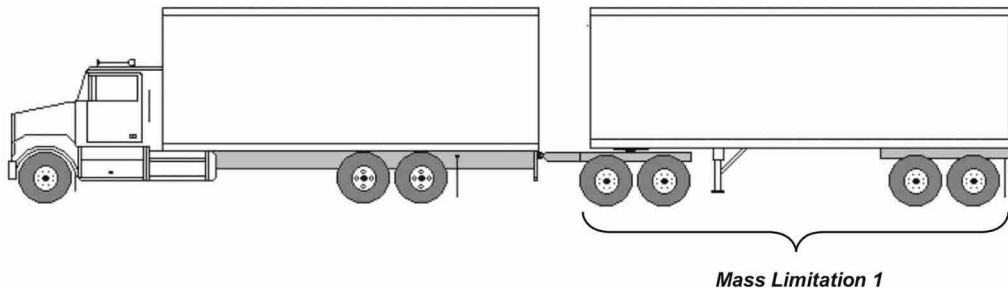
### Partie 1 – Limites dimensionnelles



Dimensions	Limites
<b>Largeur hors tout</b>	Maximum 2,6 mètres
<b>Hauteur hors tout</b>	Maximum 4,15 mètres
<b>Longueur hors tout</b>	Maximum 23,0 mètres
<b>Longueur de la caisse</b>	Maximum 20,0 mètres
<b>Camion</b>	
Longueur	Maximum 12,5 mètres
Écartement de l'essieu tandem	Voir Partie 2
Porte-à-faux arrière effectif	Maximum 4,0 mètres
Décalage du crochet d'attelage	Maximum 1,8 mètre
<b>Remorque classique</b>	
Longueur	Maximum 12,5 mètres
Empattement	Minimum 6,25 mètres
Écartement de l'essieu tandem	Voir Partie 2
Largeur de roulement	Minimum 2,5 mètres/Maximum 2,6 mètres
Porte-à-faux arrière effectif	Maximum 35 % de l'empattement
<b>Diabolo convertisseur</b>	
	Voir l'article 12 du <i>Règlement sur les dimensions et la masse des véhicules - Loi sur les véhicules à moteur</i> relativement à l'interdiction d'un double timon et d'un diabolo à double timon
<b>Entraxes<sup>1</sup></b>	
Essieu simple à essieu simple ou essieu tandem	Minimum 3,0 mètres
Essieu tandem à essieu tandem	Minimum 5,0 mètres

<sup>1</sup> Voir art. 3(4) et (5) du *Règlement sur les dimensions et la masse des véhicules - Loi sur les véhicules à moteur*.

**Truck - Full Trailer Combination**  
**Part 2 - Mass Limits**



Mass	Limit
<b>Axle Mass Limits</b>	
<b>Steering Axle</b>	Maximum 8,000 kilograms <sup>1</sup>
<b>Single Axle</b>	Maximum 9,100 kilograms <sup>2</sup>
<b>Tandem Axle</b>	
Axle Spread less than 1.2 metres	Maximum 9,100 kilograms
Axle Spread 1.2 metres to 1.85 metres	Maximum 18,000 kilograms
Axle Spread exceeding 1.85 metres	Maximum 9,100 kilograms <sup>3</sup>
<b>Mass Limitation 1</b>	
Sum of Axle Masses of Full Trailer	
4 Axle Truck-Trailer Combination	Maximum 17,000 kilograms
5 Axle Truck-Trailer Combination	Maximum 17,000 kilograms
6 Axle Truck-Trailer Combination	Maximum 24,000 kilograms
7 Axle Truck-Trailer Combination	Maximum 31,000 kilograms
<b>Gross Vehicle Mass Limits</b>	
Four Axles	Maximum 34,100 kilograms
Five Axles	Maximum 43,000 kilograms
Six Axles	Maximum 50,000 kilograms
Seven Axles	Maximum 53,500 kilograms

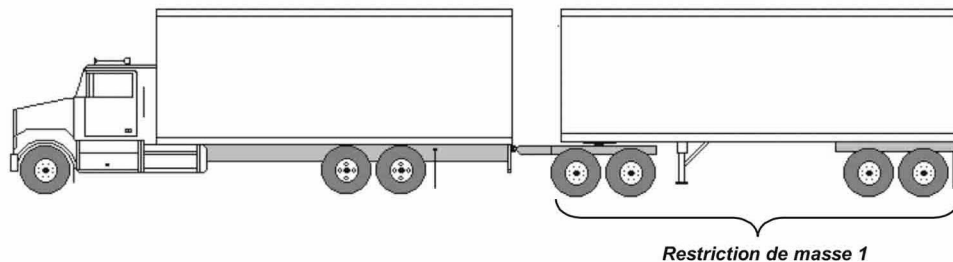
<sup>1</sup> See ss. 7(1)(b), (2), (3) and (4) and 8(1) of the *Vehicle Dimensions and Mass Regulation - Motor Vehicle Act*.

<sup>2</sup> See s. 7(6)(d) of the *Vehicle Dimensions and Mass Regulation - Motor Vehicle Act*.

<sup>3</sup> See s. 7(5)(c) of the *Vehicle Dimensions and Mass Regulation - Motor Vehicle Act*.

## Camion et remorque classique

### Partie 2 – Limites de masse



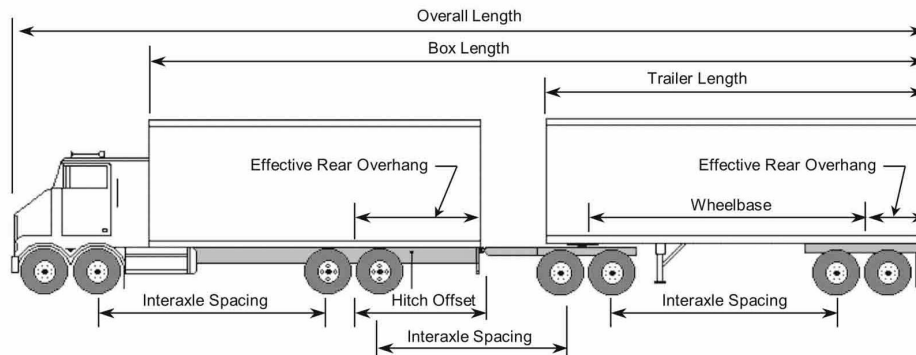
Masse	Limites
<b>Limites de la masse des essieux</b>	
<b>Essieu directeur</b>	Maximum 8 000 kilogrammes <sup>1</sup>
<b>Essieu simple</b>	Maximum 9 100 kilogrammes <sup>2</sup>
<b>Essieu tandem</b>	
Écartement de moins de 1,2 mètre	Maximum 9 100 kilogrammes
Écartement de 1,2 mètre à 1,85 mètre	Maximum 18 000 kilogrammes
Écartement dépassant 1,85 mètre	Maximum 9 100 kilogrammes <sup>3</sup>
<b>Restriction de masse 1</b> Somme des masses des essieux de la remorque classique	
Camion et remorque classique à 4 essieux	Maximum 17 000 kilogrammes
Camion et remorque classique à 5 essieux	Maximum 17 000 kilogrammes
Camion et remorque classique à 6 essieux	Maximum 24 000 kilogrammes
Camion et remorque classique à 7 essieux	Maximum 31 000 kilogrammes
<b>Limitations de la masse brute du véhicule</b>	
Quatre essieux	Maximum 34 100 kilogrammes
Cinq essieux	Maximum 43 000 kilogrammes
Six essieux	Maximum 50 000 kilogrammes
Sept essieux	Maximum 53 500 kilogrammes

<sup>1</sup> Voir art. 7(1)b), (2), (3) et (4) et 8(1) du *Règlement sur les dimensions et la masse des véhicules - Loi sur les véhicules à moteur*.

<sup>2</sup> Voir art. 7(6)d) du *Règlement sur les dimensions et la masse des véhicules - Loi sur les véhicules à moteur*.

<sup>3</sup> Voir art. 7(5)c) du *Règlement sur les dimensions et la masse des véhicules - Loi sur les véhicules à moteur*.

### Tandem Steering Axle Truck - Full Trailer Combination Part 1 - Dimension Limits

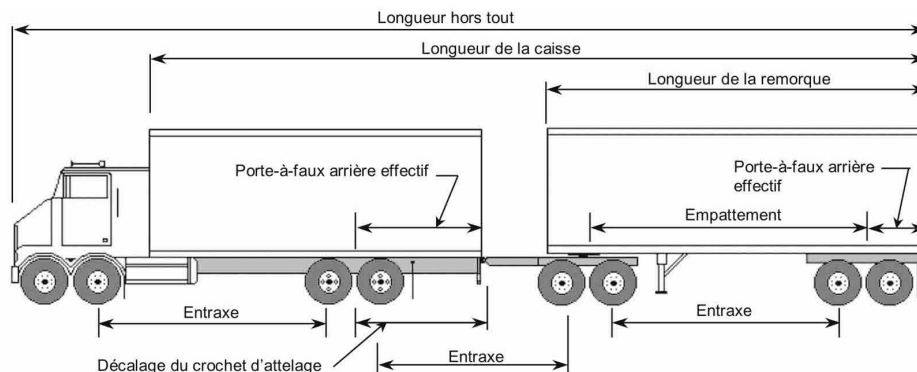


Dimension	Limit
<b>Overall Width</b>	Maximum 2.6 metres
<b>Overall Height</b>	Maximum 4.15 metres
<b>Overall Length</b>	Maximum 23.0 metres
<b>Box Length</b>	Maximum 20.0 metres
<b>Truck</b>	
Length	Maximum 12.5 metres
Tandem Steering Axle Spread	Minimum 1.2 metres/Maximum 1.85 metres
Tandem Drive Axle Spread	Minimum 1.2 metres/Maximum 1.85 metres
Effective Rear Overhang	Maximum 4.0 metres
Hitch Offset	Maximum 1.8 metres
<b>Full Trailer</b>	
Length	Maximum 12.5 metres
Wheelbase	Minimum 6.25 metres
Tandem Axle Spread	See Part 2
Track Width	Minimum 2.5 metres/Maximum 2.6 metres
Effective Rear Overhang	Maximum 35% of wheelbase
<b>Converter Dolly</b>	
	See section 12 of the <i>Vehicle Dimensions and Mass Regulation - Motor Vehicle Act</i> respecting the prohibition of a double drawbar and C-dolly
<b>Interaxle Spacings<sup>1</sup></b>	
Tandem Steering Axle to Tandem Drive Axle	Minimum 3.65 metres
Single Axle to Single or Tandem Axle	Minimum 3.0 metres
Tandem Axle to Tandem Axle	Minimum 5.0 metres

<sup>1</sup> See ss. 3(4) and (5) of the *Vehicle Dimensions and Mass Regulation - Motor Vehicle Act*.

## Camion à essieu directeur tandem et remorque classique

### Partie 1 - Limites dimensionnelles



Dimensions	Limites
<b>Largeur hors tout</b>	Maximum 2,6 mètres
<b>Hauteur hors tout</b>	Maximum 4,15 mètres
<b>Longueur hors tout</b>	Maximum 23,0 mètres
<b>Longueur de la caisse</b>	Maximum 20,0 mètres
<b>Camion</b>	
Longueur	Maximum 12,5 mètres
Écartement de l'essieu directeur tandem	Minimum 1,2 mètre/Maximum 1,85 mètre
Écartement de l'essieu moteur tandem	Minimum 1,2 mètre/Maximum 1,85 mètre
Porte-à-faux arrière effectif	Maximum 4,0 mètres
Décalage du crochet d'attelage	Maximum 1,8 mètre
<b>Remorque classique</b>	
Longueur	Maximum 12,5 mètres
Empattement	Minimum 6,25 mètres
Écartement de l'essieu tandem	Voir Partie 2
Largeur de roulement	Minimum 2,5 mètres/Maximum 2,6 mètres
Porte-à-faux arrière effectif	Maximum 35 % de l'empattement
<b>Diabolo convertisseur</b>	Voir l'article 12 du <i>Règlement sur les dimensions et la masse des véhicules - Loi sur les véhicules à moteur</i> relativement à l'interdiction d'un double timon et d'un diabolo à double timon
<b>Entraxes<sup>1</sup></b>	
Essieu directeur tandem à essieu moteur tandem	Minimum 3,65 mètres
Essieu simple à essieu simple ou essieu tandem	Minimum 3,0 mètres
Essieu tandem à essieu tandem	Minimum 5,0 mètres

<sup>1</sup> Voir art. 3(4) et (5) du *Règlement sur les dimensions et la masse des véhicules - Loi sur les véhicules à moteur*.